

## 《目次》

・ 感染症患者発生状況	1
・ 保健所管内別流行状況	2
・ 推移・流行状況	3
・ 最近の注目疾患(過去の動き)・保健所別流行状況	3～13
・ 県内・隣接県の五類感染症(定点把握)の動き	14
・ 県内の疑似症	15
・ 県内・隣接県の全数把握疾患	16～17
・ RSウイルス感染症情報	18
・ つつが虫病情報	19
・ 結核情報	20

### 【つつが虫病について】

毎年、春季と秋季の年2回つつが虫病の多発時期となります。つつが虫病は、リケッチアを保有するツツガムシ(ダニの一種)に刺咬され感染します。屋外作業後には、入浴・着替えをしツツガムシの刺咬を防ぎましょう。また、屋外作業後に、発熱、リンパ節の腫れ、発疹がみられた場合には、早急に医療機関を受診してください。

### 【マイコプラズマ肺炎について】

マイコプラズマ肺炎の患者報告数が、全国的に増加しています。患者は1年を通じてみられ、冬にやや増加する傾向があります。発熱や痰を伴わない乾いた咳が特徴で、解熱後も長期にわたって咳が続き、中耳炎や無菌性髄膜炎、肺炎などを併発し重症化することもあります。例年、14歳以下の子供が患者の約8割を占めます。感染経路は飛沫感染と接触感染のため、マスク着用やこまめな手洗いで予防し、また、咳の症状がある場合には、咳エチケットを心掛けて下さい。

## 感染症患者発生状況【第45週(11月7日～11月13日)】


### 〈定点把握疾患〉

- ・咽頭結膜熱は、郡山市で小流行が見られます。
- ・A群溶血性レンサ球菌咽頭炎は、県内全域で小流行が続いています。
- ・伝染性紅斑は、県中で小流行が続いています。
- ・流行性耳下腺炎は、いわき市で小流行が続いています。
- ・マイコプラズマ肺炎(10名)は、県北(1名)、県南(2名)、会津(1名)、いわき市(6名)の各保健所管内の基幹定点医療機関から報告がありました。
- ・インフルエンザ(入院)(2名)は、郡山市保健所管内の基幹定点医療機関から報告がありました。
- ・RSウイルス感染症は、県北、郡山市、県中、県南、会津、南会津で流行、相双で小流行が続いています。

### 〈全数把握疾患〉

- ・結核(2名)は、県北(1名;90歳代:男性)、郡山市(1名;80歳代:男性)の各保健所管内の医療機関から報告がありました。
- ・腸管出血性大腸菌感染症(1名;20歳代:女性)は、郡山市保健所管内の医療機関から報告がありました。
- ・アメーバ赤痢(3名)は、相双(1名;50歳代:男性)、いわき市(2名;20歳代:女性、60歳代:男性)の各保健所管内の医療機関から報告がありました。
- ・侵襲性肺炎球菌感染症(2名)は、県中(1名;80歳代:女性)、いわき市(1名;60歳代:男性)の各保健所管内の医療機関から報告がありました。
- ・つつが虫病(1名;80歳代:女性)は、県南保健所管内の医療機関から報告がありました。

保健所管内別流行状況【第43週～第45週】



◎ インフルエンザ



◎ A群溶血性レンサ球菌咽頭炎



◎ RSウイルス感染症



第43週 (10月24日～10月30日)

第44週 (10月31日～11月6日)

第45週 (11月7日～11月13日)

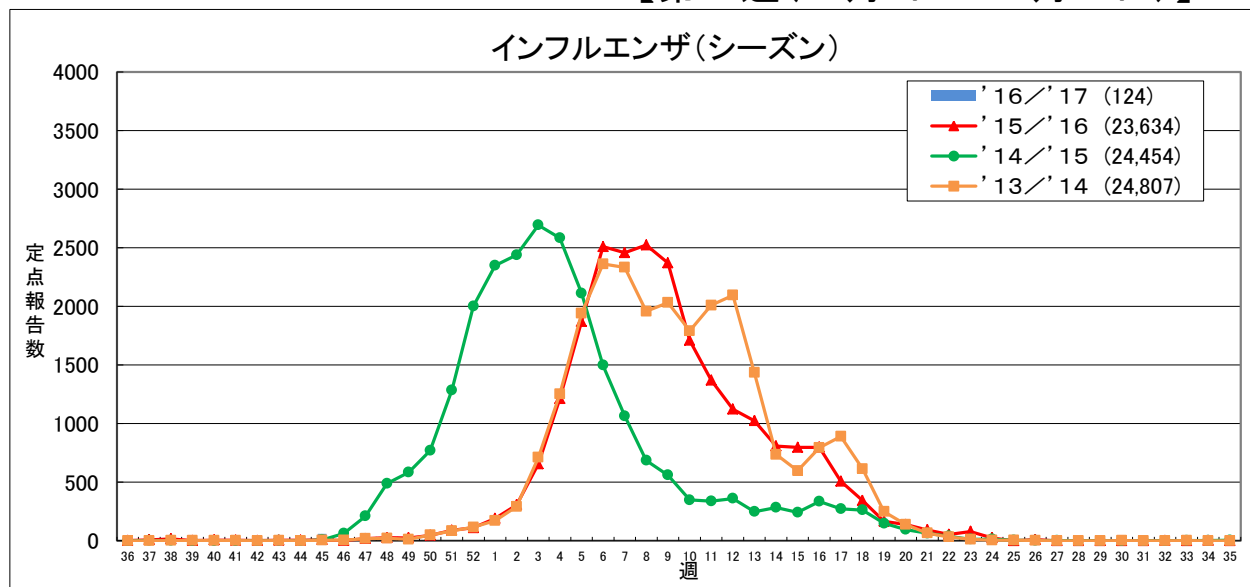
## 疾患別推移、流行状況(定点把握)【第43週～第45週】

疾患名	推移・流行状況			疾患名	推移・流行状況		
	第43週	第44週	第45週		第43週	第44週	第45週
インフルエンザ				ヘルパンギーナ			
咽頭結膜熱				流行性耳下腺炎			
A群溶血性レンサ球菌咽頭炎	↑ ★	→ ★	↑ ★	急性出血性結膜炎			
感染性胃腸炎				流行性角結膜炎			
水痘				細菌性髄膜炎	↑ ★	↓	
手足口病				無菌性髄膜炎			
伝染性紅斑				マイコプラズマ肺炎			
突発性発しん				クラミジア肺炎			
百日咳				RSウイルス感染症	↓ ★★★	↓ ★★★	↑ ★★★

( → : 増減なし、 ↑ : 増加、 ↓ : 減少 )  
 ( 小さい ← ★ ★★ → 大きい )

### 最近の注目疾患 (過去の動き)・保健所別流行状況

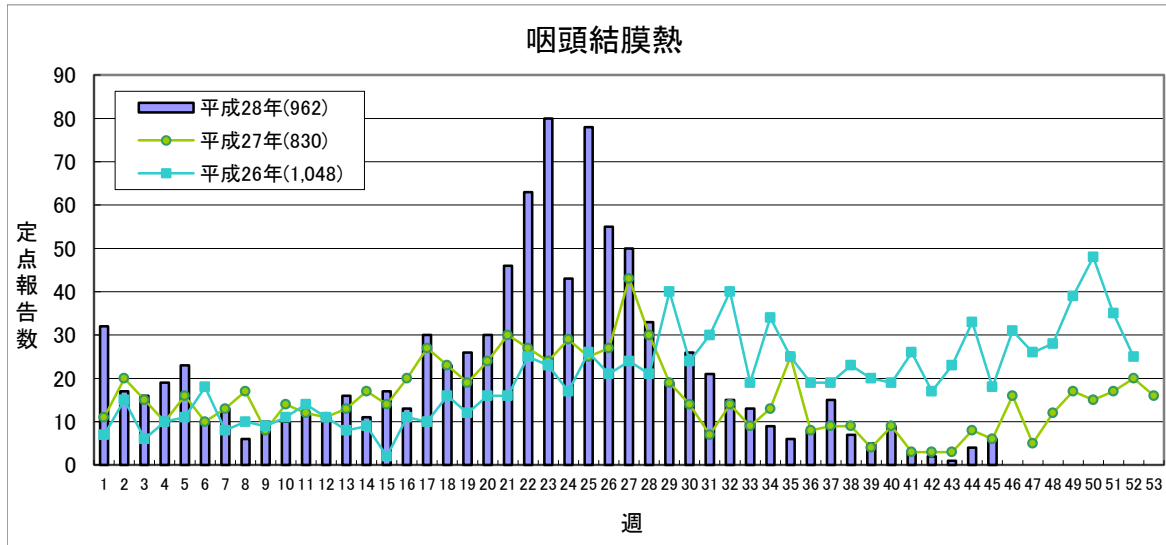
#### 【第45週(11月7日～11月13日)】



	'16/'17					'15/'16合計
	第42週	第43週	第44週	第45週	累計	
県北	2	1	3	9	16	3,545
郡山市	1	3	10	6	21	3,782
県中	0	3	0	26	29	2,849
県南	1	0	5	4	12	1,958
会津	1	7	9	8	26	4,901
南会津	0	0	1	0	1	466
相双	2	5	1	5	14	1,364
いわき市	0	0	2	1	5	4,769
合計	7	19	31	59	124	23,634

(\*)インフルエンザ定点医療機関(77)からの報告数です

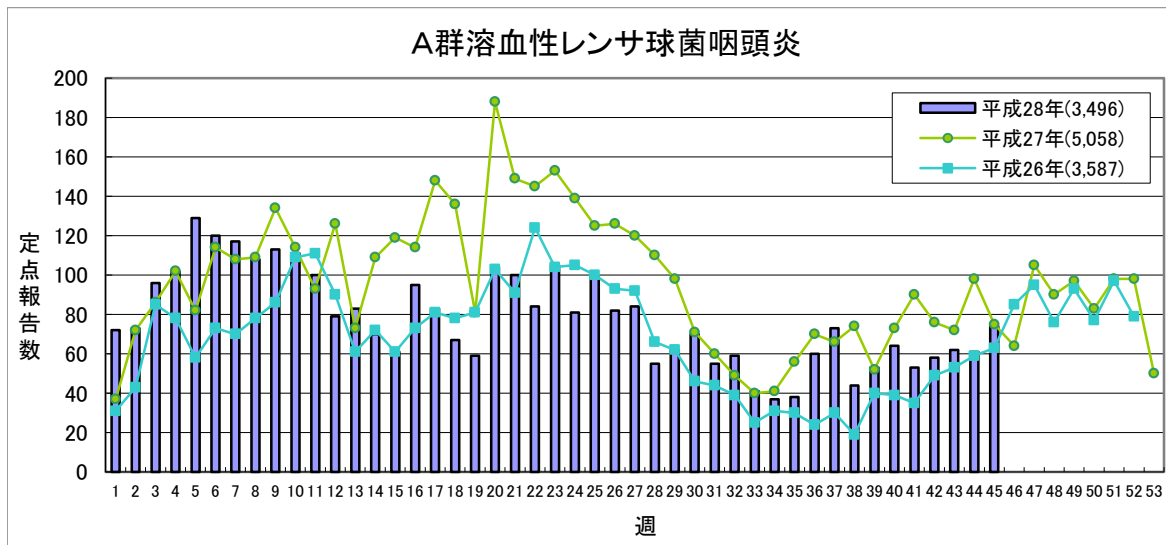
## 【第45週(11月7日～11月13日)】



定 点 あ た り **0.2未満** **0.2～** **1.0～** **3.0～**

	平成28年					平成27年
	第42週	第43週	第44週	第45週	累 計	合 計
県 北	0	1	0	2	194	288
郡山市	1	0	2	2	296	181
県 中	0	0	0	0	225	65
県 南	0	0	0	0	41	23
会 津	1	0	1	1	36	83
南会津	0	0	0	0	10	9
相 双	0	0	0	0	26	25
いわき市	0	0	1	1	134	156
合 計	2	1	4	6	962	830

(\*)小児科定点医療機関(46)からの報告数です

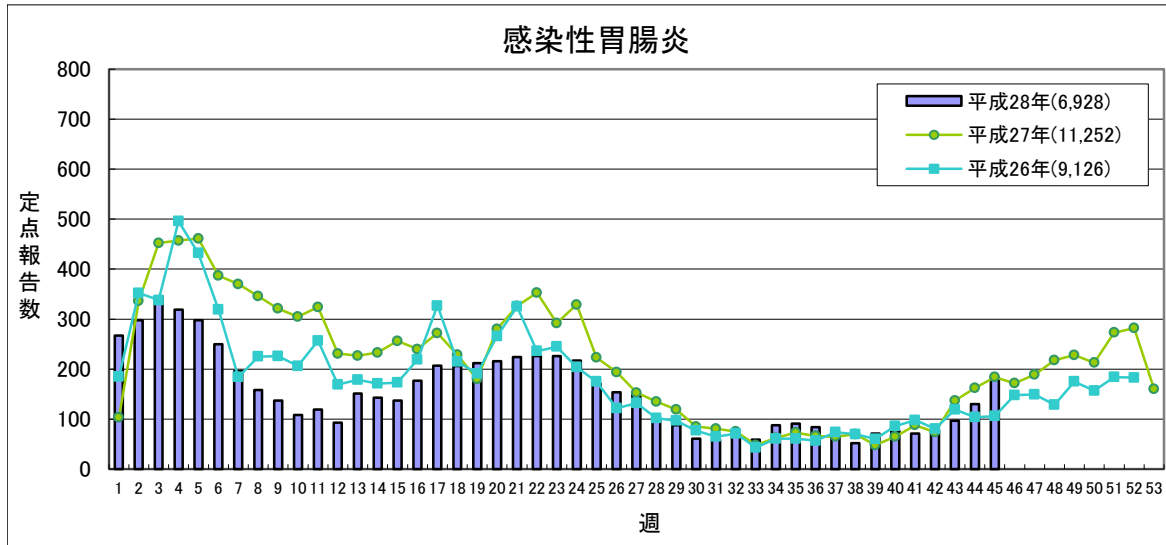


定 点 あ た り **0.5未満** **0.5～** **4.0～** **8.0～**

	平成28年					平成27年
	第42週	第43週	第44週	第45週	累 計	合 計
県 北	5	9	16	26	892	1,387
郡山市	9	10	6	14	376	701
県 中	20	6	8	12	421	510
県 南	2	9	3	2	259	292
会 津	3	5	4	3	236	610
南会津	0	2	2	3	21	45
相 双	14	9	11	8	881	740
いわき市	5	12	11	6	410	773
合 計	58	62	61	74	3,496	5,058

(\*)小児科定点医療機関(46)からの報告数です

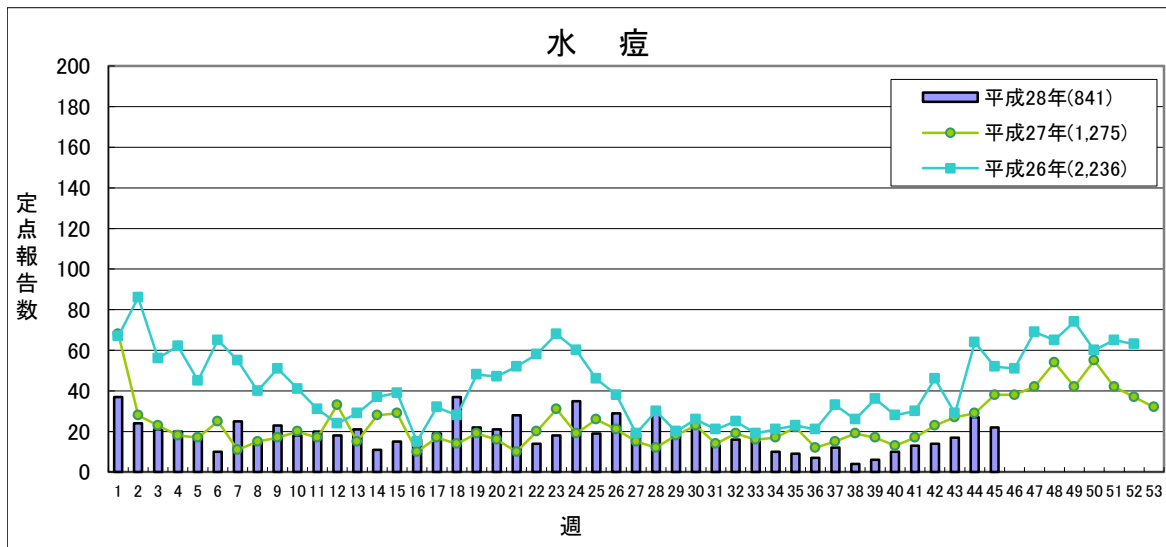
## 【第45週(11月7日～11月13日)】



定点あたり **5.1未満** **5.1～** **12.0～** **20.0～**

	平成28年				平成27年	
	第42週	第43週	第44週	第45週	累計	
県北	11	20	16	19	1,577	2,440
郡山市	6	7	17	31	796	1,496
県中	23	22	22	26	1,174	2,239
県南	12	8	16	34	743	1,318
会津	13	23	20	29	1,124	1,239
南会津	0	1	2	0	16	34
相双	5	6	8	10	520	267
いわき市	8	10	29	34	978	2,219
合計	78	97	130	183	6,928	11,252

(\*)小児科定点医療機関(46)からの報告数です

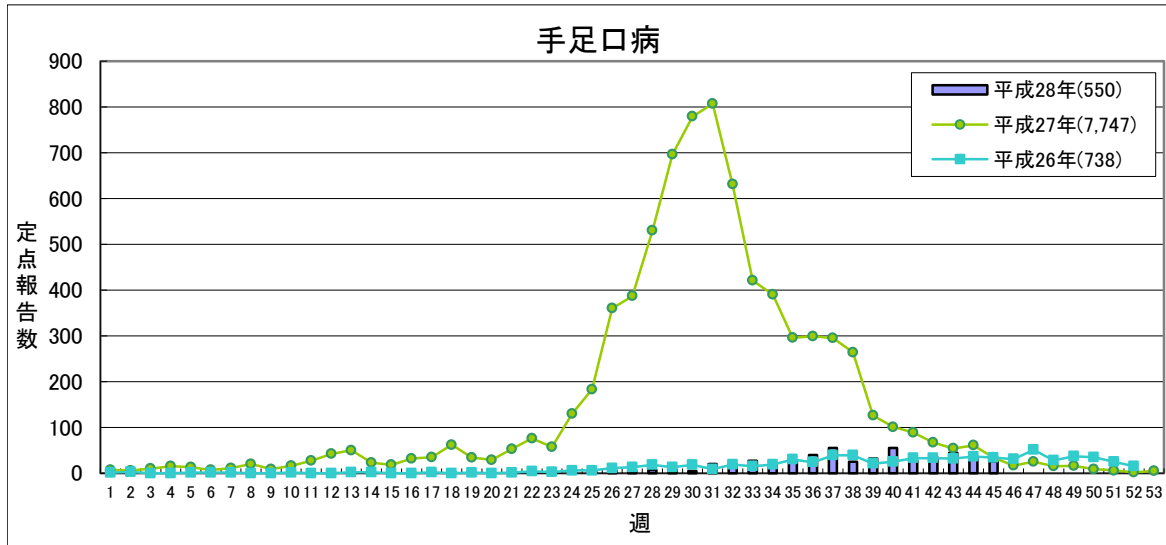


定点あたり **2.0未満** **2.0～** **4.0～** **7.0～**

	平成28年				平成27年	
	第42週	第43週	第44週	第45週	累計	
県北	6	6	15	8	184	185
郡山市	0	4	1	2	147	300
県中	2	0	1	2	90	163
県南	1	0	1	0	48	183
会津	3	6	4	4	164	157
南会津	0	0	0	0	7	24
相双	0	0	0	0	42	34
いわき市	2	1	5	6	159	229
合計	14	17	27	22	841	1,275

(\*)小児科定点医療機関(46)からの報告数です

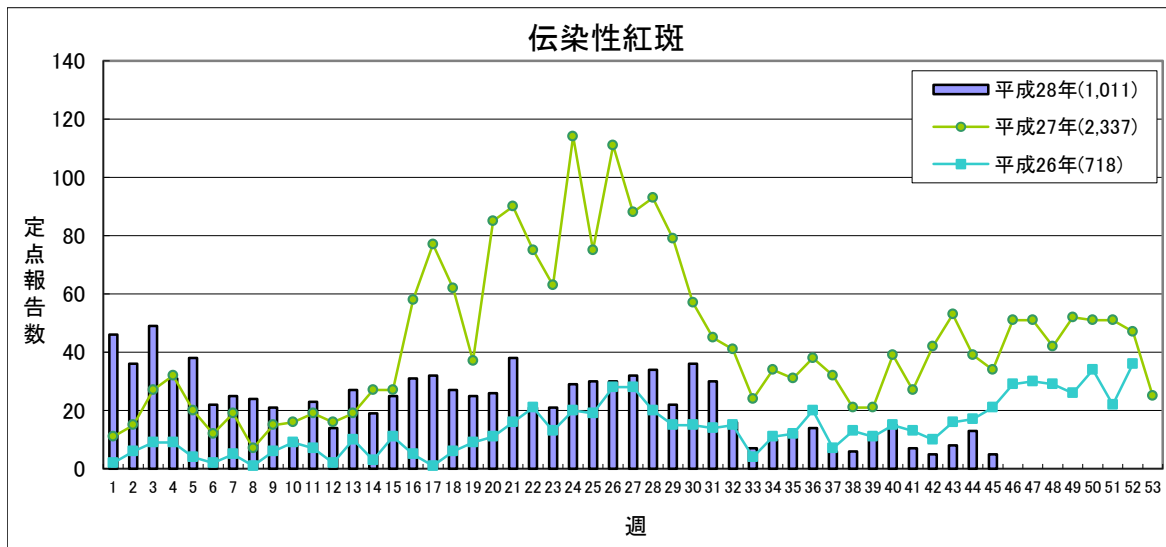
## 【第45週(11月7日～11月13日)】



定点あたり **1.0未満** **1.0～** **2.0～** **5.0～**

	平成28年				累計	平成27年 合計
	第42週	第43週	第44週	第45週		
県北	6	4	12	9	136	1,262
郡山市	3	10	8	3	88	1,046
県中	5	5	4	4	81	1,172
県南	3	5	2	6	40	654
会津	5	13	4	2	55	1,087
南会津	0	0	0	0	0	121
相双	5	4	1	0	69	410
いわき市	8	4	3	2	81	1,995
合計	35	45	34	26	550	7,747

(\*)小児科定点医療機関(46)からの報告数です



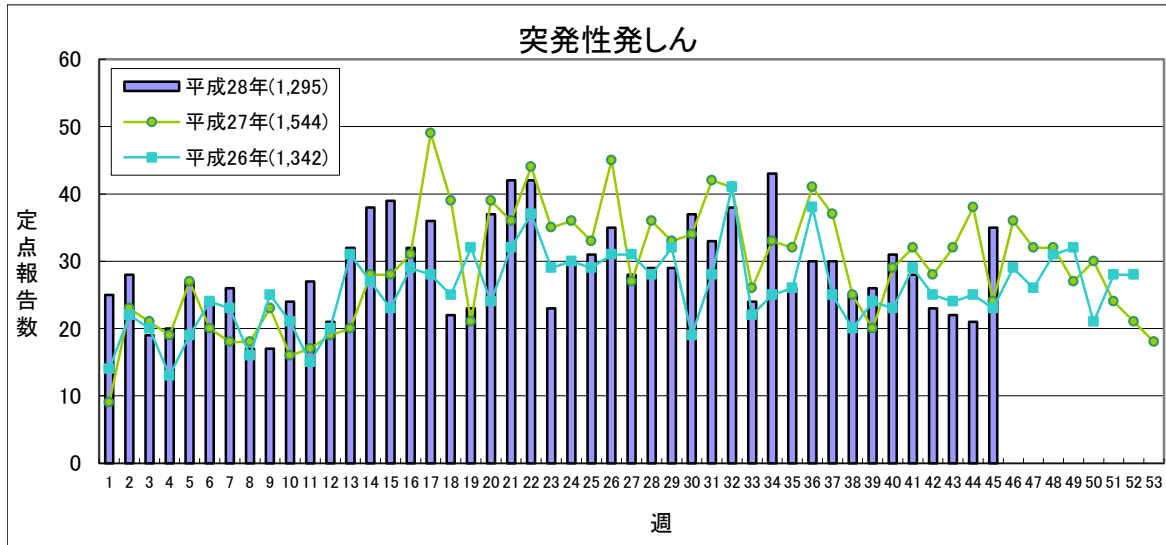
定点あたり **0.5未満** **0.5～** **1.0～** **2.0～**

	平成28年				累計	平成27年 合計
	第42週	第43週	第44週	第45週		
県北	1	3	4	2	250	314
郡山市	0	1	1	0	74	436
県中	3	4	8	3	233	329
県南	0	0	0	0	26	311
会津	1	0	0	0	79	557
南会津	0	0	0	0	0	33
相双	0	0	0	0	22	88
いわき市	0	0	0	0	327	269
合計	5	8	13	5	1,011	2,337

(\*)小児科定点医療機関(46)からの報告数です



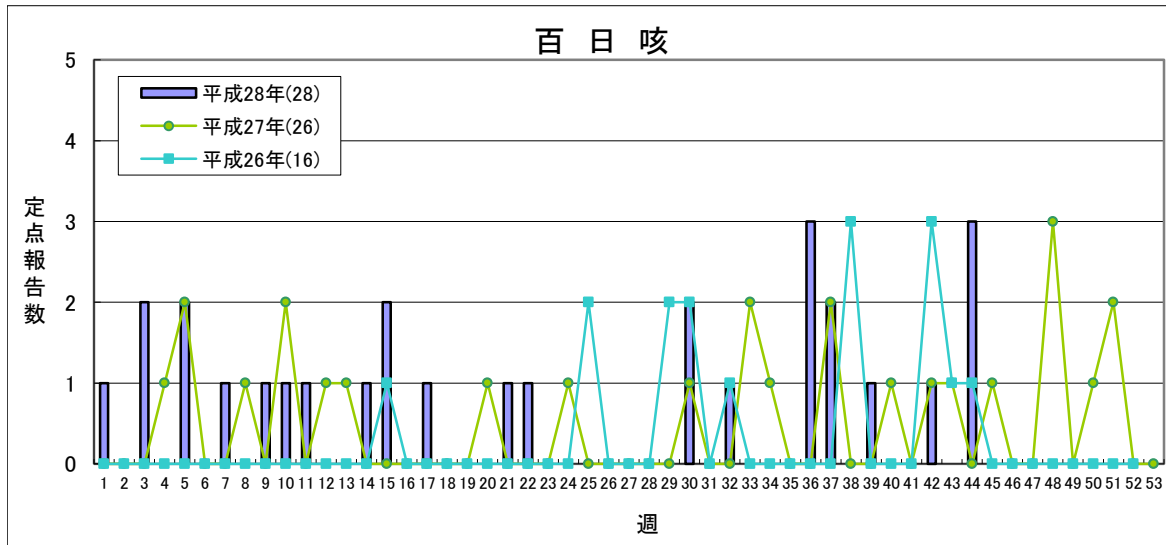
## 【第45週(11月7日～11月13日)】



流行状況の表記はありません

	平成28年					平成27年
	第42週	第43週	第44週	第45週	累 計	合 計
県 北	7	6	4	5	287	392
郡山市	5	3	5	5	206	300
県 中	2	2	2	10	235	252
県 南	1	1	2	3	86	102
会 津	0	1	2	3	106	122
南会津	0	0	0	0	0	2
相 双	3	3	3	4	208	130
いわき市	5	6	3	5	167	244
合 計	23	22	21	35	1,295	1,544

(\*)小児科定点医療機関(46)からの報告数です



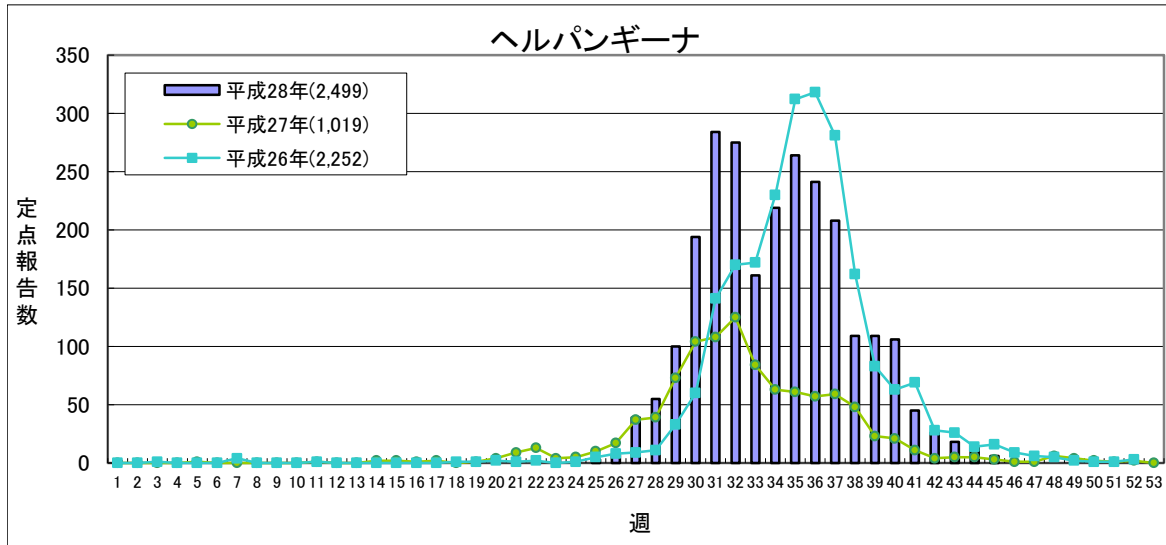
定点あたり 1.0未満 1.0～

※平成28年より流行表記の基準が新しくなりました。

	平成28年					平成27年
	第42週	第43週	第44週	第45週	累 計	合 計
県 北	0	0	0	0	8	12
郡山市	0	0	3	0	8	9
県 中	0	0	0	0	3	0
県 南	0	0	0	0	0	1
会 津	0	0	0	0	3	0
南会津	0	0	0	0	1	0
相 双	1	0	0	0	4	2
いわき市	0	0	0	0	1	2
合 計	1	0	3	0	28	26

(\*)小児科定点医療機関(46)からの報告数です

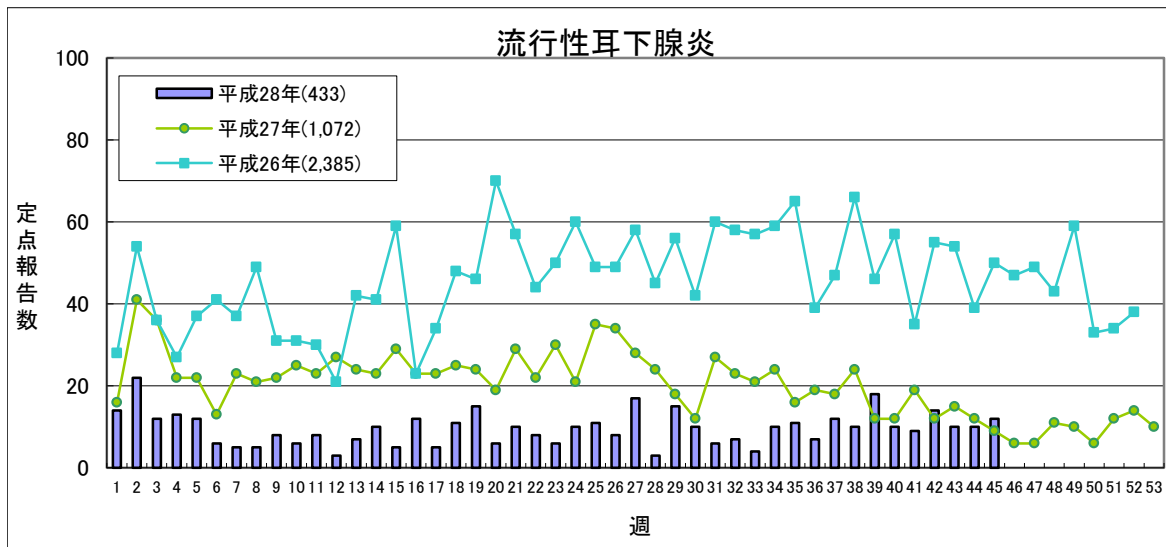
## 【第45週(11月7日～11月13日)】



定点あたり **0.5未満** **0.5～** **2.0～** **6.0～**

	平成28年				累計	平成27年 合計
	第42週	第43週	第44週	第45週		
県北	5	5	5	2	431	283
郡山市	3	3	0	2	308	127
県中	2	0	0	0	143	59
県南	1	1	1	2	239	95
会津	2	0	1	0	423	77
南会津	0	0	0	0	54	23
相双	0	1	2	0	301	180
いわき市	13	8	5	0	600	175
合計	26	18	14	6	2,499	1,019

(\*)小児科定点医療機関(46)からの報告数です



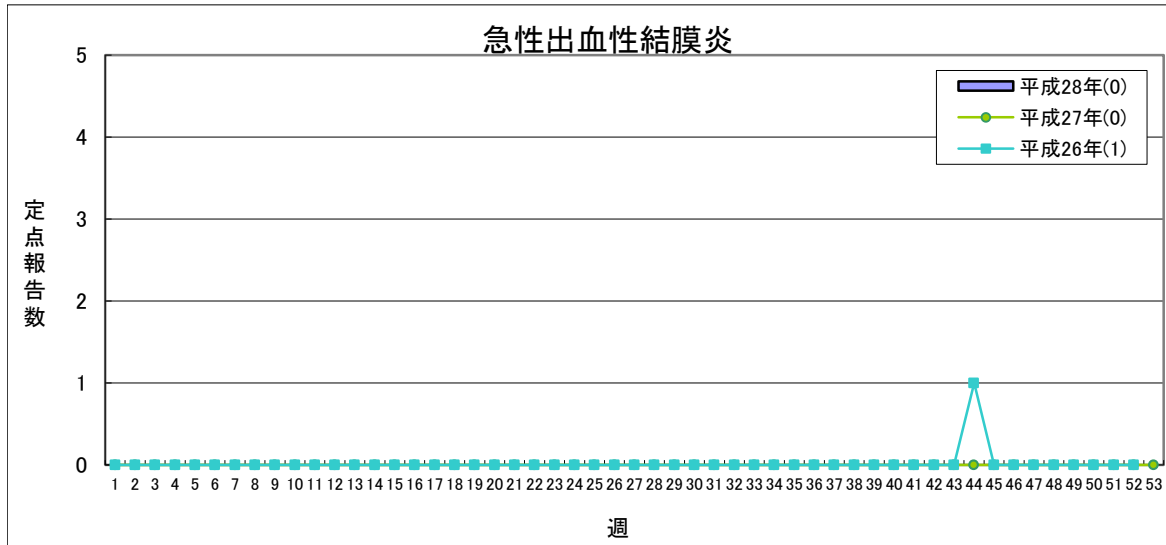
定点あたり **0.5未満** **0.5～** **3.0～** **6.0～**

	平成28年				累計	平成27年 合計
	第42週	第43週	第44週	第45週		
県北	0	1	0	1	32	47
郡山市	0	4	0	1	92	190
県中	0	1	0	0	78	367
県南	3	0	0	1	39	55
会津	0	0	0	0	37	310
南会津	0	0	0	0	4	24
相双	1	0	0	1	18	18
いわき市	10	4	10	8	133	61
合計	14	10	10	12	433	1,072

(\*)小児科定点医療機関(46)からの報告数です



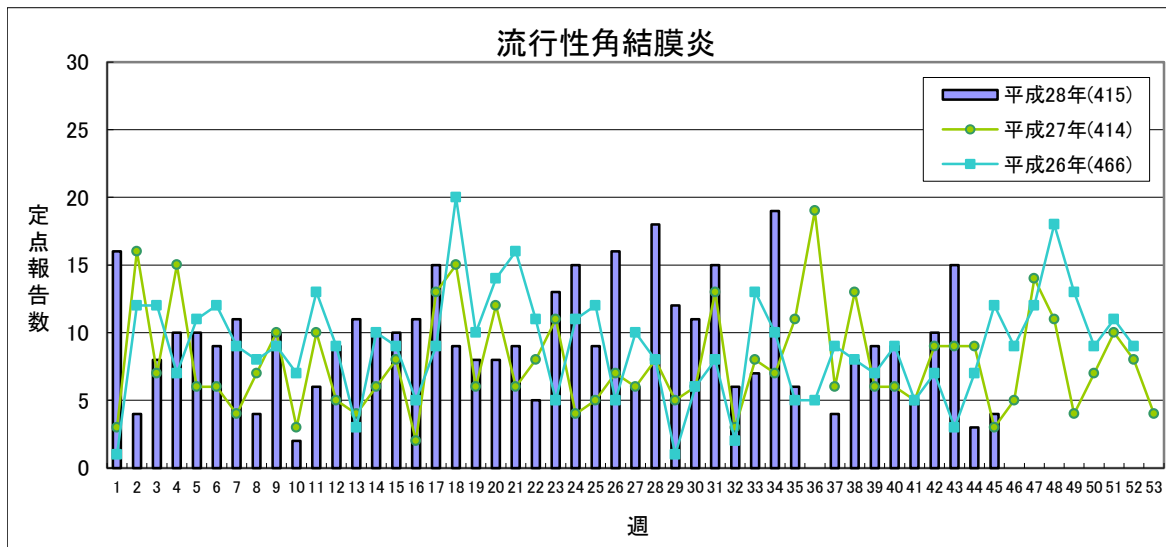
【第45週(11月7日～11月13日)】



定点あたり **1.0未満** **1.0～**

	平成28年					平成27年
	第42週	第43週	第44週	第45週	累計	合計
県北	0	0	0	0	0	0
郡山市	0	0	0	0	0	0
県中	0	0	0	0	0	0
県南	0	0	0	0	0	0
会津	0	0	0	0	0	0
南会津	-	-	-	-	-	-
相双	0	0	0	0	0	0
いわき市	0	0	0	0	0	0
合計	0	0	0	0	0	0

(\*)眼科定点医療機関(12)からの報告数です

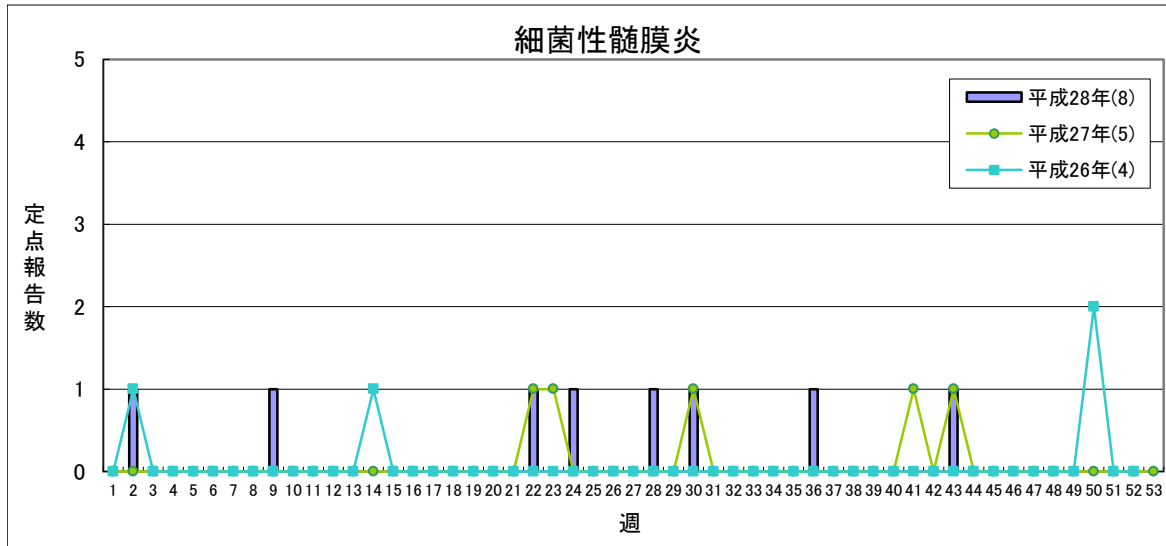


定点あたり **2.0未満** **2.0～** **4.0～** **8.0～**

	平成28年					平成27年
	第42週	第43週	第44週	第45週	累計	合計
県北	5	13	1	1	58	37
郡山市	0	0	0	0	7	39
県中	0	0	0	1	29	26
県南	2	1	2	1	89	85
会津	1	1	0	1	155	139
南会津	-	-	-	-	-	-
相双	0	0	0	0	7	11
いわき市	2	0	0	0	70	77
合計	10	15	3	4	415	414

(\*)眼科定点医療機関(12)からの報告数です

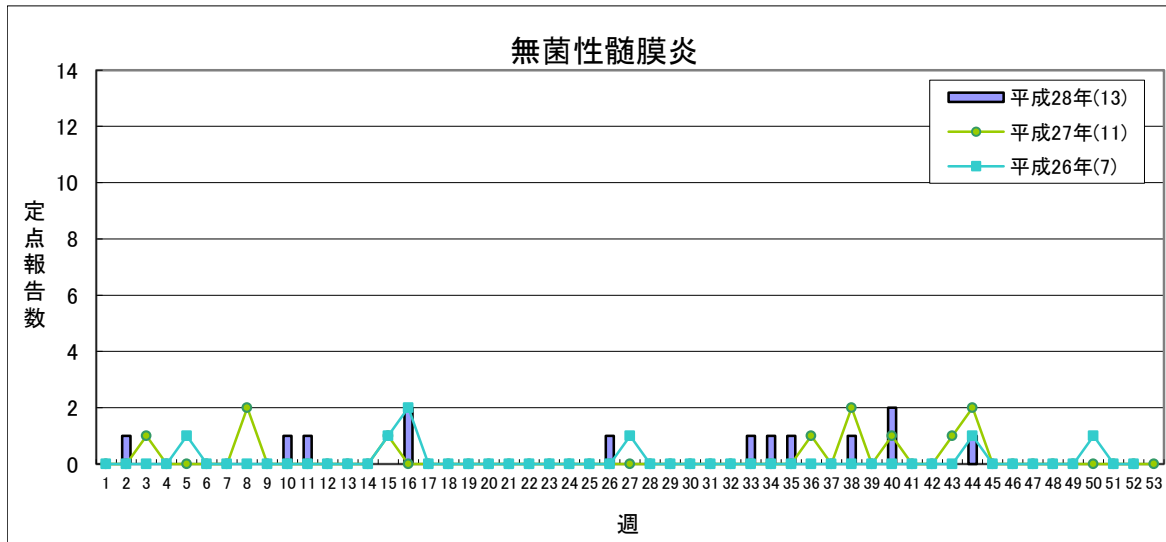
## 【第45週(11月7日～11月13日)】



県全体で **1人未満** **1人** **2～4人** **5人以上**

	平成28年					平成27年
	第42週	第43週	第44週	第45週	累計	合計
県北	0	0	0	0	0	0
郡山市	0	0	0	0	3	5
県中	-	-	-	-	-	-
県南	0	0	0	0	0	0
会津	0	0	0	0	1	0
南会津	0	0	0	0	0	0
相双	0	0	0	0	1	0
いわき市	0	1	0	0	3	0
合計	0	1	0	0	8	5

(\*) 基幹定点医療機関(7)からの報告数です



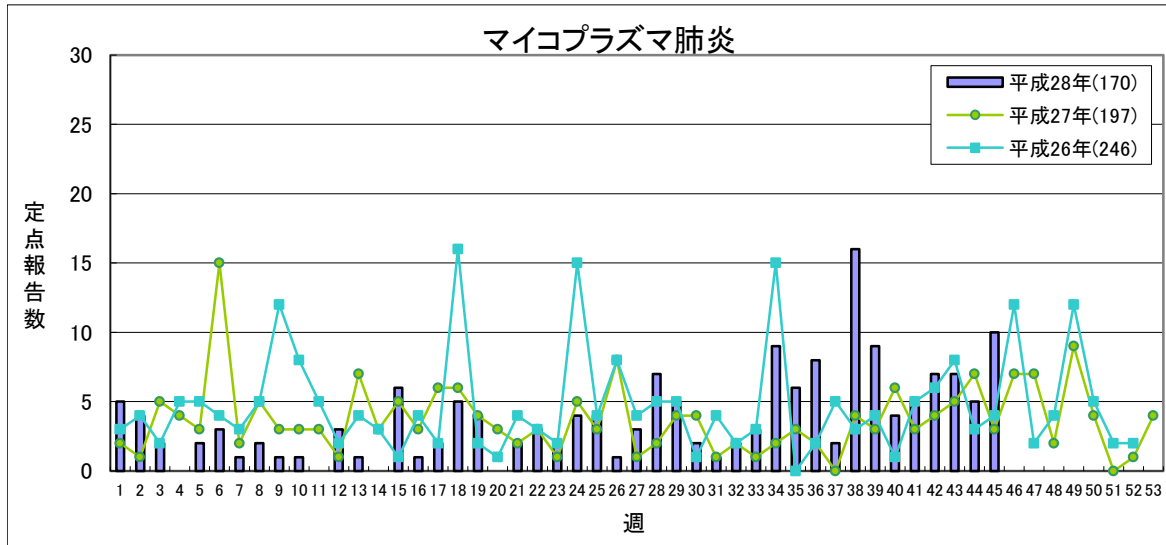
県全体で **1人以下** **1地域2人** **2地域又は1地域3人以上** **3地域以上**

※平成28年より流行表記の基準が新しくなりました。

	平成28年					平成27年
	第42週	第43週	第44週	第45週	累計	合計
県北	0	0	0	0	0	0
郡山市	0	0	1	0	10	10
県中	-	-	-	-	-	-
県南	0	0	0	0	0	0
会津	0	0	0	0	1	1
南会津	0	0	0	0	0	0
相双	0	0	0	0	0	0
いわき市	0	0	0	0	2	0
合計	0	0	1	0	13	11

(\*) 基幹定点医療機関(7)からの報告数です

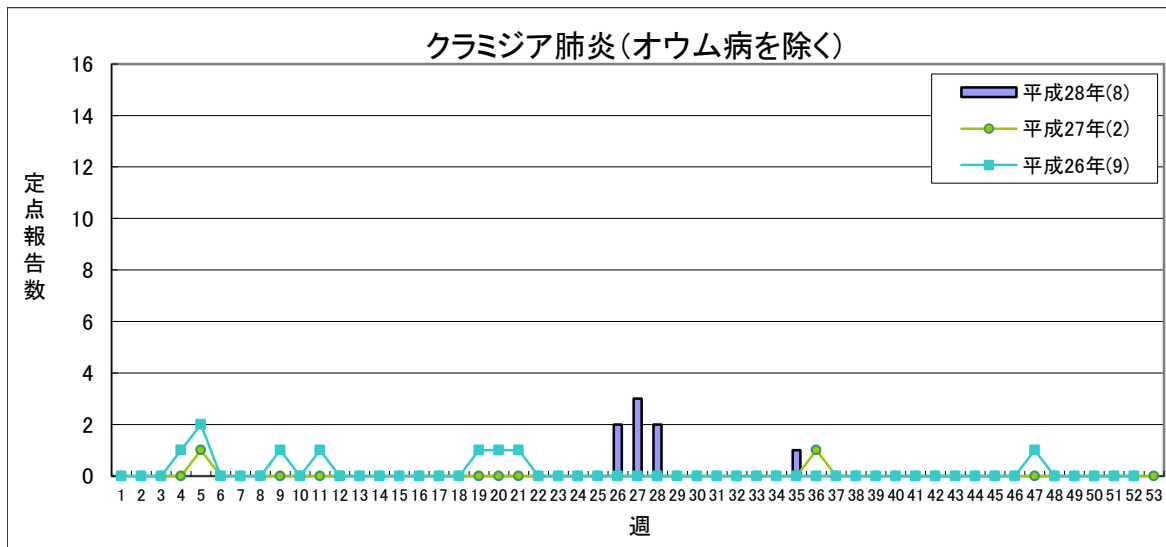
## 【第45週(11月7日～11月13日)】



定点点あたり 1.5未満 1.5～ 2.1～ 3.1～

	平成28年					平成27年
	第42週	第43週	第44週	第45週	累計	合計
県北	0	0	0	1	16	41
郡山市	2	2	2	0	36	8
県中	-	-	-	-	-	-
県南	0	0	2	2	39	33
会津	1	0	0	1	14	15
南会津	0	0	0	0	1	1
相双	0	1	0	0	3	8
いわき市	4	4	1	6	61	91
合計	7	7	5	10	170	197

(\*) 基幹定点点医療機関(7)からの報告数です

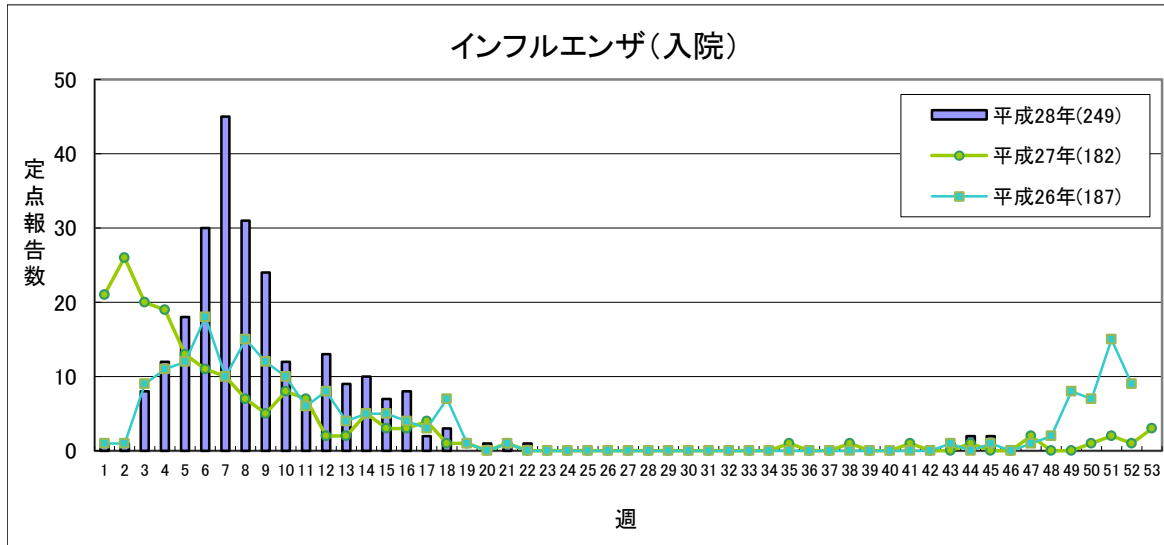


定点点あたり 1.0未満 1.0～ 1.6～ 2.1～

	平成28年					平成27年
	第42週	第43週	第44週	第45週	累計	合計
県北	0	0	0	0	0	0
郡山市	0	0	0	0	0	2
県中	-	-	-	-	-	-
県南	0	0	0	0	0	0
会津	0	0	0	0	8	0
南会津	0	0	0	0	0	0
相双	0	0	0	0	0	0
いわき市	0	0	0	0	0	0
合計	0	0	0	0	8	2

(\*) 基幹定点点医療機関(7)からの報告数です

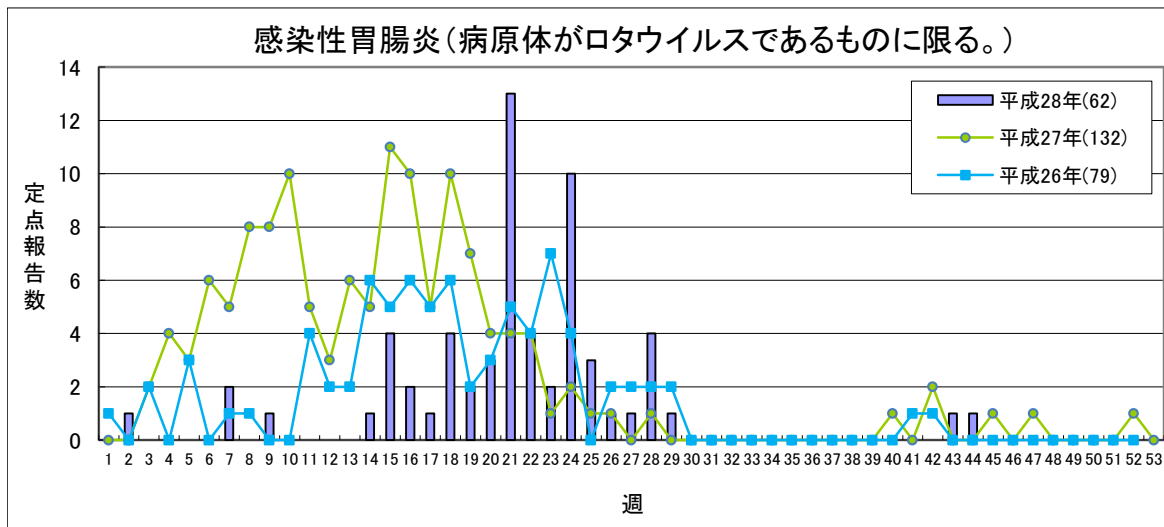
## 【第45週(11月7日～11月13日)】



流行状況の表記はありません

	平成28年					平成27年
	第42週	第43週	第44週	第45週	累計	合計
県北	0	0	0	0	15	20
郡山市	0	0	1	2	42	41
県中	-	-	-	-	-	-
県南	0	0	1	0	21	23
会津	0	1	0	0	106	40
南会津	0	0	0	0	15	0
相双	0	0	0	0	12	11
いわき市	0	0	0	0	38	47
合 計	0	1	2	2	249	182

(\*) 基幹定点医療機関(7)からの報告数です

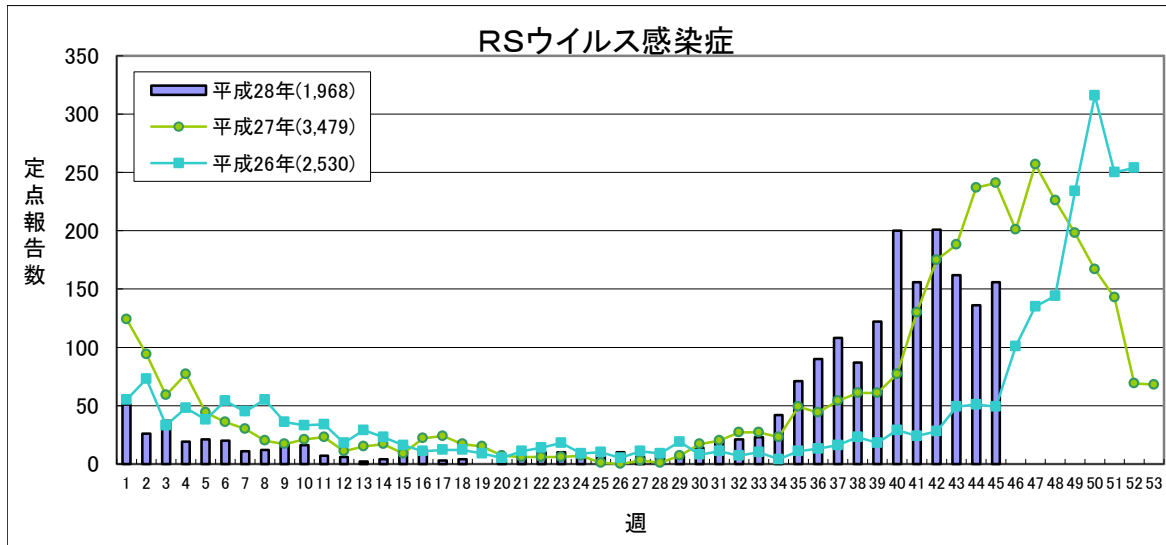


流行状況の表記はありません

	平成28年					平成27年
	第42週	第43週	第44週	第45週	累計	合計
県北	0	0	0	0	2	16
郡山市	0	0	0	0	10	36
県中	-	-	-	-	-	-
県南	0	0	0	0	8	34
会津	0	0	1	0	36	36
南会津	0	1	0	0	6	10
相双	0	0	0	0	0	0
いわき市	0	0	0	0	0	0
合 計	0	1	1	0	62	132

(\*) 基幹定点医療機関(7)からの報告数です  
平成25年10月14日より調査開始

## 【第45週(11月7日～11月13日)】



定点あたり 0.4未満 0.4～ 0.8～ 1.1～

	平成28年				累計	平成27年 合計
	第42週	第43週	第44週	第45週		
県北	69	57	35	63	587	988
郡山市	22	27	24	18	284	704
県中	11	7	8	18	125	231
県南	15	12	12	7	110	166
会津	54	48	38	40	318	713
南会津	2	0	7	5	25	112
相双	21	4	3	2	272	237
いわき市	7	7	9	3	247	328
合計	201	162	136	156	1,968	3,479

(\*)小児科定点医療機関(46)からの報告数です

### 「定点あたり」の算出方法

$$\text{定点あたり} = \frac{\text{報告数}}{\text{定点数}}$$

### 定点数

	インフルエンザ定点	小児科定点	眼科定点	基幹定点
県北	17	10	3	1
郡山市	12	7	2	1
県中	10	6	1	0
県南	7	4	1	1
会津	10	6	2	1
南会津	3	2	0	1
相双	5	3	1	1
いわき市	13	8	2	1
計	77	46	12	7

県内の五類感染症(定点把握)の動き【第45週(11月7日～11月13日)】

疾患名	平成28年				累計	平成27年累計		感染症コメント
	第42週	第43週	第44週	第45週		～45週	～53週	
インフルエンザ	7	19	31	59	23,250	19,097	19,553	
咽頭結膜熱	2	1	4	6	962	712	830	郡山市で小流行が見られます。
A群溶血性レンサ球菌咽頭炎	58	62	61	74	3,496	4,373	5,058	県内全域で小流行が続いています。
感染性胃腸炎	78	97	130	183	6,928	9,517	11,252	
水痘	14	17	27	22	841	933	1,275	
手足口病	35	45	34	26	550	7,652	7,747	
伝染性紅斑	5	8	13	5	1,011	1,967	2,337	県中で小流行が続いています。
突発性発しん	23	22	21	35	1,295	1,324	1,544	
百日咳	1	-	3	-	28	20	26	
ヘルパンギーナ	26	18	14	6	2,499	1,002	1,019	
流行性耳下腺炎	14	10	10	12	433	997	1,072	いわき市で小流行が続いています。
急性出血性結膜炎	-	-	-	-	-	0	0	
流行性角結膜炎	10	15	3	4	415	351	414	
細菌性髄膜炎	-	1	-	-	8	5	5	
無菌性髄膜炎	-	-	1	-	13	11	11	
マイコプラズマ肺炎	7	7	5	10	170	163	197	県北、県南、会津、いわき市の各保健所管内の基幹定点医療機関から報告がありました。
クラミジア肺炎(オウム病を除く)	-	-	-	-	8	2	2	
インフルエンザ(入院)	-	1	2	2	249	173	182	郡山市保健所管内の基幹定点医療機関から報告がありました。
感染性胃腸炎(病原体がロタウイルスであるものに限る。)	-	1	1	-	62	130	132	
RSウイルス感染症	201	162	136	156	1,968	2,150	3,479	県北、郡山市、県中、県南、会津、南会津で流行、相双で小流行が続いています。

隣接県の五類感染症(定点把握)の動き【第42週～第44週】

疾患名	宮城県			山形県			茨城県			栃木県			新潟県			全国		
	第42週	第43週	第44週	第42週	第43週	第44週	第42週	第43週	第44週	第42週	第43週	第44週	第42週	第43週	第44週	第42週	第43週	第44週
インフルエンザ	10	17	46	4	11	5	45	68	85	35	73	126	5	13	50	1843	2329	2903
咽頭結膜熱	2	8	2	3	4	3	3	4	4	3	13	12	15	18	13	694	774	766
A群溶血性レンサ球菌咽頭炎	147	146	108	112	133	128	106	129	104	53	36	53	85	97	83	5418	5343	5379
感染性胃腸炎	177	247	377	93	87	158	258	293	366	168	273	384	180	142	214	13742	16607	20253
水痘	20	24	22	13	7	24	24	25	30	12	10	11	18	27	22	922	1170	1053
手足口病	97	90	65	14	13	9	64	82	60	41	30	32	17	13	14	3267	3352	2887
伝染性紅斑	3	2	1	-	-	4	13	5	8	12	8	1	18	8	5	410	289	321
突発性発しん	24	26	25	13	23	17	17	28	19	23	28	25	28	33	24	1341	1425	1296
百日咳	-	2	-	1	-	-	1	-	-	-	-	-	4	4	3	74	58	54
ヘルパンギーナ	45	41	16	32	15	23	21	8	5	13	12	5	26	19	9	1276	1009	780
流行性耳下腺炎	7	16	9	54	40	63	23	17	20	24	18	22	223	172	191	4007	3075	3317
急性出血性結膜炎	-	-	-	-	-	-	-	-	-	-	-	-	-	-	-	3	2	5
流行性角結膜炎	6	2	-	1	1	-	20	26	12	12	16	12	5	2	4	620	601	469
細菌性髄膜炎	1	1	-	-	-	-	-	-	-	-	-	-	-	-	1	9	16	7
無菌性髄膜炎	-	-	-	-	-	1	-	-	-	-	-	1	-	-	1	37	26	19
マイコプラズマ肺炎	15	19	24	7	2	8	24	16	14	10	2	3	15	12	13	758	691	533
クラミジア肺炎(オウム病を除く)	-	-	-	-	-	-	-	-	-	-	-	-	-	1	-	1	4	3
感染性胃腸炎(病原体がロタウイルスであるものに限る。)	-	-	-	-	-	1	-	-	-	-	-	-	-	-	-	8	10	8
RSウイルス感染症	182	141	108	154	126	98	135	106	80	102	82	58	216	185	141	5989	5273	4213



## 県内の法第14条第1項に規定する厚生労働省令で定める疑似症【第42週～第45週】

疑似症	平成28年										平成27年			
	第42週	第43週	第44週	第45週	累計							合計		
					県合計	県北	郡山市	県中	県南	会津	南会津		相双	いわき
摂氏38度以上の発熱及び呼吸器症状(*1)	-	-	-	-										-
発熱及び発しん又は水疱(*2)	-	-	-	-										1

(\*1)明らかな外傷又は器質的疾患に起因するものを除く

(\*2)ただし、当該疑似症が二類感染症、三類感染症、四類感染症及び五類感染症の患者の症状であることが明らかな場合を除く

平成20年4月1日から調査開始

県内の全数把握疾患【第45週(11月7日～11月13日)】

- 一類:エボラ出血熱、クリミア・コンゴ出血熱、痘そう、南米出血熱、ペスト、マールブルグ病、ラッサ熱  
 二類:急性灰白髄炎、結核、ジフテリア、重症急性呼吸器症候群(病原体がSARSコロナウイルスであるものに限る)、中東呼吸器症候群(病原体がMERSコロナウイルスであるものに限る)、鳥インフルエンザ(H5N1)、鳥インフルエンザ(H7N9)  
 三類:コレラ、細菌性赤痢、腸管出血性大腸菌感染症、腸チフス、パラチフス  
 四類:E型肝炎、ウエストナイル熱(ウエストナイル脳炎含む)、A型肝炎、エキノコックス症、黄熱、オウム病、オムスク出血熱、回歸熱、キャサナル森林病、Q熱、狂犬病、コクシジオイデス症、サル痘、ジカウイルス感染症、重症熱性血小板減少症候群(病原体がSFTSウイルスであるものに限る)、腎症候性出血熱、西部ウマ脳炎、ダニ媒介脳炎、炭疽、チクングニア熱、つつが虫病、デング熱、東部ウマ脳炎、鳥インフルエンザ(H5N1及びH7N9を除く)、ニパウイルス感染症、日本紅斑熱、日本脳炎、ハンタウイルス肺症候群、Bウイルス病、鼻疽、ブルセラ症、ペネズエラウマ脳炎、ヘンドラウイルス感染症、発しんチフス、ポツリヌス症、マラリア、野兔病、ライム病、リッサウイルス感染症、リフトバレー熱、類鼻疽、レジオネラ症、レプトスピラ症、ロッキー山紅斑熱  
 五類:アメーバ赤痢、ウイルス性肝炎(E型及びA型を除く)、カルバペネム耐性腸内細菌科細菌感染症、急性脳炎(ウエストナイル脳炎、西部ウマ脳炎、ダニ媒介脳炎、東部ウマ脳炎、日本脳炎、ペネズエラウマ脳炎及びリフトバレー熱を除く)、クリプトスポリジウム症、クロイツフェルト・ヤコブ病、劇症型溶血性レンサ球菌感染症、後天性免疫不全症候群、ジアルジア症、侵襲性インフルエンザ菌感染症、侵襲性髄膜炎菌感染症、侵襲性肺炎球菌感染症、水痘(入院に限る。)、先天性風しん症候群、梅毒、播種性クリプトコックス症、破傷風、バンコマイシン耐性黄色ブドウ球菌感染症、バンコマイシン耐性腸球菌感染症、風しん、麻しん、薬剤耐性アシネトバクター感染症  
 新型インフルエンザ等:新型インフルエンザ、再興型インフルエンザ  
 指定:該当なし

以下の表には、過去に届出のあったものを中心に記載しています。

分類	疾患名	平成28年											平成27年累計			
		第42週	第43週	第44週	第45週	累計								～45週	～53週	
						県合計	県北	郡山市	県中	県南	会津	南会津	相双			いわき
二類	結核	2(郡山市1、県中1)	5(県北2、会津3)		2(県北1、郡山市1)	188	59	34	11	9	25		15	35	238	265
三類	コレラ														1	1
	細菌性赤痢					1					1				2	3
	腸管出血性大腸菌感染症		3(いわき市)		1(郡山市)	39	5	6	13	7	2			6	28	34
	腸チフス パラチフス					2	2								1	1
四類	E型肝炎					3								3	2	2
	A型肝炎	1(県北)				3	3								2	2
	ジカウイルス感染症(※1)															
	重症熱性血小板減少症候群															
	チクングニア熱															
	つつが虫病		1(県南)		1(県南)	18	1	4	6	7					8	26
	デング熱														2	2
	日本紅斑熱															
	ブルセラ症														1	1
	マラリア														1	1
	野兔病														1	1
レジオネラ症	1(会津)	2(県北1、相双1)	1(相双)		26	8	5	4	1	3		4	1	20	21	
レプトスピラ症					1		1									
五類	アメーバ赤痢				3(相双1、いわき市2)	11	3	2					2	4	19	21
	ウイルス性肝炎(A・E型を除く)														1	1
	カルバペネム耐性腸内細菌科細菌感染症(※2)	1(郡山市)		2(県北)		20	3	11	1		5				33	33
	急性脳炎(※3)					4		4							3	3
	クロイツフェルト・ヤコブ病					1					1				1	2
	劇症型溶血性レンサ球菌感染症		1(いわき市)			5	1	1			1			2	2	3
	後天性免疫不全症候群			3(郡山市1、県南1、会津1)		11	2	5		1	1			2	7	7
	侵襲性インフルエンザ菌感染症					4	1	1			1			1	4	5
	侵襲性髄膜炎菌感染症															1
	侵襲性肺炎球菌感染症	2(県北1、会津1)			2(県中1、いわき市1)	22	4	8	1		6			3	28	28
	水痘(入院例に限る。)(※2)					1		1								1
	先天性風しん症候群															
	梅毒	1(いわき市)	1(いわき市1)	2(郡山市1、いわき市1)		60	6	26		1	2		2	23	16	24
	播種性クリプトコックス症(※2)					1	1									1
	破傷風					1								1	1	1
バンコマイシン耐性腸球菌感染症														1	1	
風しん					1					1						
麻しん																
薬剤耐性アシネトバクター感染症(※2)														1	1	

(※1)平成28年2月15日より調査開始

(※2)平成26年9月19日から調査開始

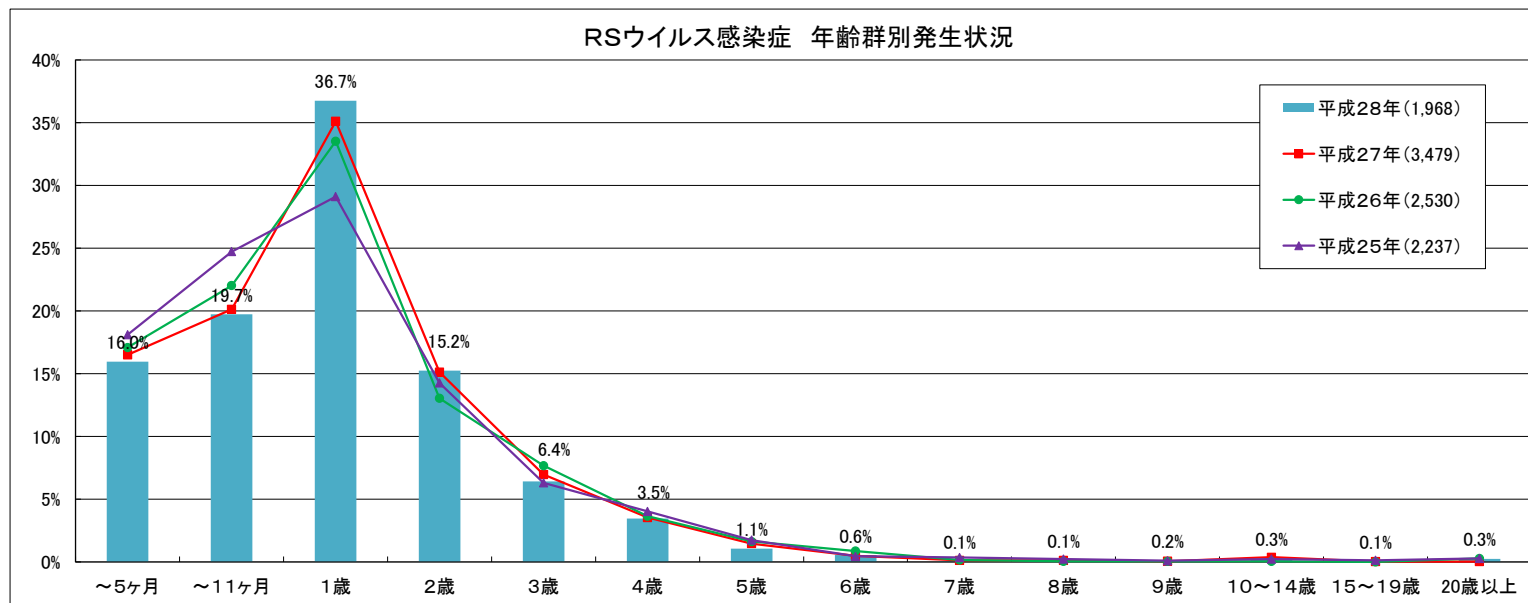
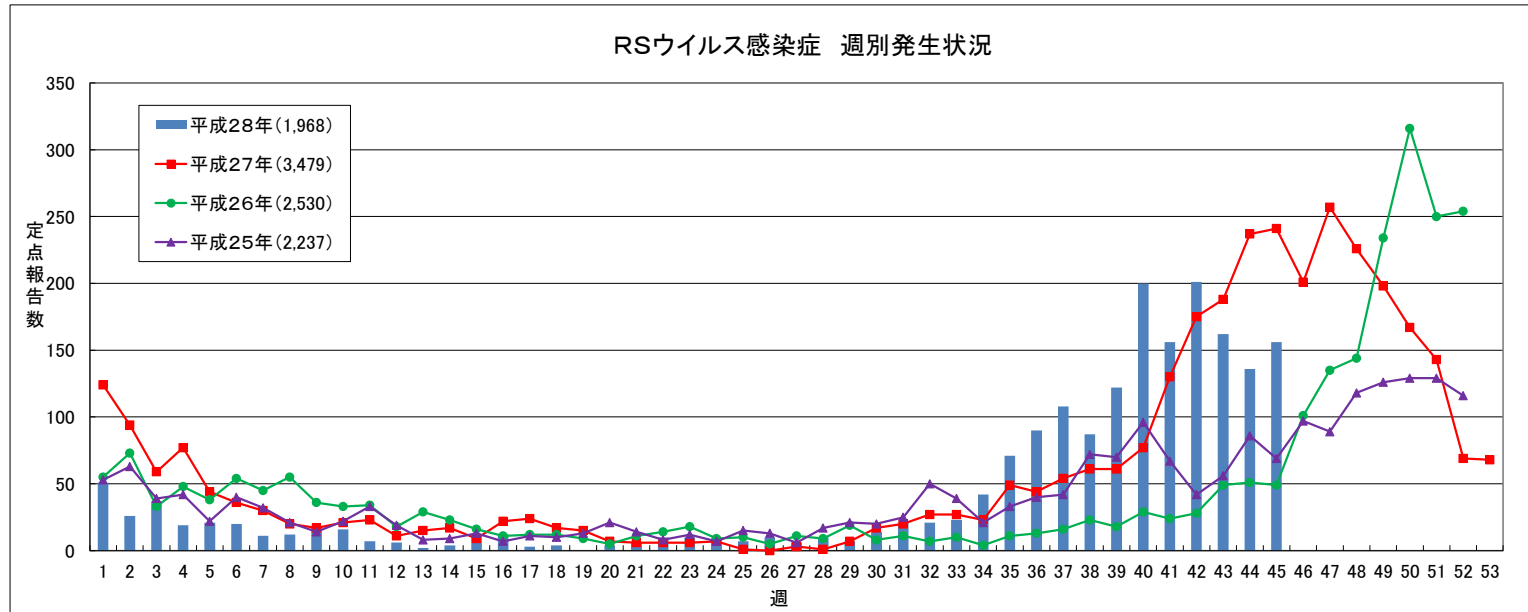
(※3)ウエストナイル脳炎、西部ウマ脳炎、ダニ媒介脳炎、東部ウマ脳炎、日本脳炎、ペネズエラウマ脳炎及びリフトバレー熱を除く

隣接県の全数把握疾患

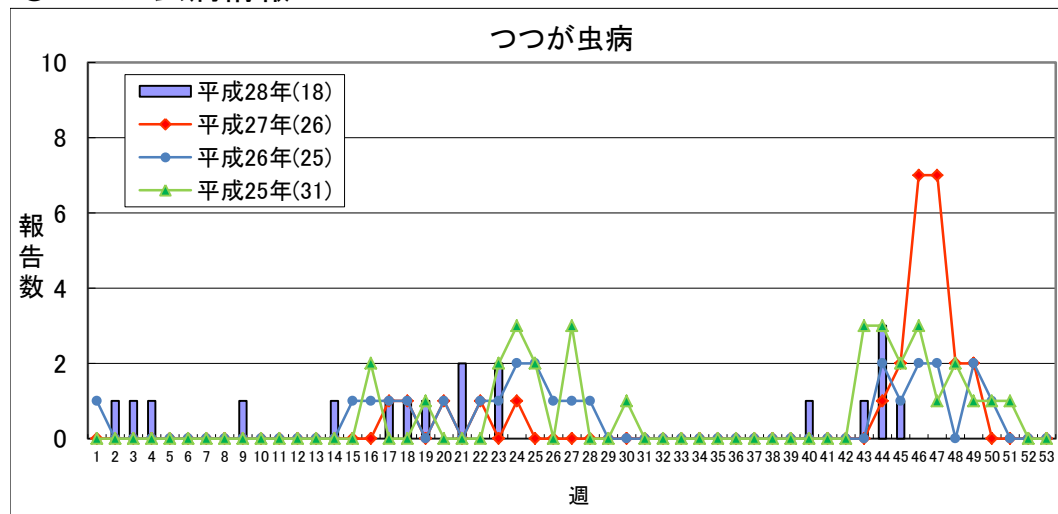
分類	疾患名	宮城県				山形県				茨城県				栃木県				新潟県				福島県				全国				
		42週	43週	44週	累計	42週	43週	44週	累計	42週	43週	44週	累計	42週	43週	44週	累計	42週	43週	44週	累計	42週	43週	44週	累計	42週	43週	44週	累計	
二類	結核	11	3	11	372	1	6	1	100	10	12	5	466	3	6	5	273	4	8	4	296	2	5		186	352	356	315	20320	
三類	コレラ															1												1	9	
	細菌性赤痢				2											3												1	108	
	腸管出血性大腸菌感染症		7	1	105	1	1		49	1	1	1	52		1		35		1		1	45		3		38	79	80	69	3316
	腸チフス																								2		2		50	
	パラチフス														1	1											1	2	19	
四類	E型肝炎				6				4				11				6				7			3	6	1		319		
	A型肝炎				4				3	1		9					3		1		3			3	4	5	2	247		
	エキノкокクス症																								1			18		
	オウム病																												4	
	回帰熱																												7	
	サル痘																													
	ジカウイルス感染症(※1)																												9	
	重症熱性血小板減少症候群																										3	4	57	
	ダニ媒介脳炎																													1
	チクングニア熱																1											1	13	
	つつが虫病			4		1			5					5				1				2		1	3	17	3	7	19	131
	デング熱			3										3				4				4					7	7	3	312
	日本紅斑熱																									13	14	7	253	
	日本脳炎																1										2		9	
	ブルセラ症																1												2	
	ポツリヌス症																									1			5	
	マラリア			2										2															1	45
	野兎病																													
ライム病																													8	
レジオネラ症		1	1		33		2		13				39		3	4		33		2		26	1	2	1	26	22	38	28	1366
レプトスピラ症																									1		1	3	1	71
五類	アメーバ赤痢		1	1		18			1	12	1	1		14			1	12			14				8	13	15	13	969	
	ウイルス性肝炎(A・E型を除く)				3					2							1				1					6	2		239	
	カルバペネム耐性腸内細菌科細菌感染症(※2)				15					11						1		12			15	1		2	20	17	17	19	1275	
	急性脳炎(※3)				1				2				23			1	15				3			4	7	4	6		656	
	クリプトスポリジウム症												1				1												13	
	クロイツフェルト・ヤコブ病				3				3			1		3				2				4			1	1	1	1	151	
	劇症型溶血性レンサ球菌感染症				9		1		3					4				5		1		10		1	5	3	6	3	424	
	後天性免疫不全症候群			1		10				2				12				9				4			3	11	18	18	9	1228
	侵襲性インフルエンザ菌感染症		1	1		3			1	1				6				1		1		8			4	3	2	3	257	
	侵襲性髄膜炎菌感染症																										1		38	
	侵襲性肺炎球菌感染症		1	1		42			3	55			1	26				19	1		1	55	2		20	31	28	37	2137	
	水痘(入院例に限る。)(※2)				1					5				4				3				3			1	3	3	5	253	
	梅毒		3			22				15	1	1		60	1	2	1	36		2	1	39	1	1	2	60	72	56	61	3779
	播種性クリプトкокクス症(※2)				5				1					3				3							1	1	1		109	
	破傷風				4									2				2				3			1	1	1	2	109	
	バンコマイシン耐性腸球菌感染症													1													1		48	
	風しん				1													1				1			1	2	2	1	114	
	麻しん													1													5	2	2	155
薬剤耐性アシネトバクター感染症(※2)																														

(※1) 平成28年2月15日から調査開始  
(※2) 平成26年9月20日から調査開始  
(※3) ウエストナイル脳炎、西部ウマ脳炎、ダニ媒介脳炎、東部ウマ脳炎、日本脳炎、ベネズエラウマ脳炎及びリフトバレー熱を除く

## ◎RSウイルス感染症情報

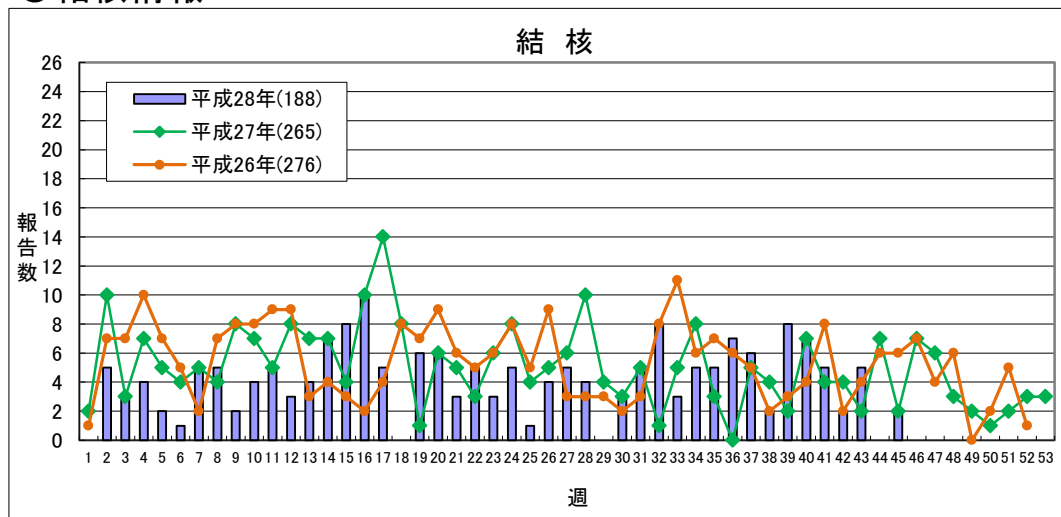


## ◎つつが虫病情報



	平成28年					平成27年
	第42週	第43週	第44週	第45週	累計	合計
県北	0	0	0	0	1	0
郡山市	0	0	0	0	4	6
県中	0	0	2	0	6	9
県南	0	1	1	1	7	11
会津	0	0	0	0	0	0
南会津	0	0	0	0	0	0
相双	0	0	0	0	0	0
いわき市	0	0	0	0	0	0
合計	0	1	3	1	18	26

## ◎結核情報



	平成28年					平成27年
	第42週	第43週	第44週	第45週	累計	合計
県北	0	2	0	1	59	75
郡山市	1	0	0	1	34	61
県中	1	0	0	0	11	8
県南	0	0	0	0	9	13
会津	0	3	0	0	25	45
南会津	0	0	0	0	0	0
相双	0	0	0	0	15	13
いわき市	0	0	0	0	35	50
合計	2	5	0	2	188	265

### 感染症週報 平成28年第45号 平成28年11月16日 発行

発行 福島県感染症情報センター(福島県衛生研究所)  
 〒960-8560 福島市方木田字水戸内16番6号  
 URL : <http://www.pref.fukushima.lg.jp/sec/21910a/>  
 E-mail : [eiseikenkyuu@pref.fukushima.lg.jp](mailto:eiseikenkyuu@pref.fukushima.lg.jp)

本週報は、感染症法に基づくものであり、県内の定点医療機関、保健福祉事務所、中核市保健所の御協力を得て分析・提供するものです。