


福島県 感染症情報

検索 

平成28年9月28日発行

## 《目次》

・ 感染症患者発生状況	1
・ 保健所管内別流行状況	2
・ 推移・流行状況	3
・ 最近の注目疾患(過去の動き)・保健所別流行状況	3～13
・ 県内・隣接県の五類感染症(定点把握)の動き	14
・ 県内の疑似症	15
・ 県内・隣接県の全数把握疾患	16～17
・ RSウイルス感染症情報	18
・ 結核情報	19

## 【RSウイルス感染症について】

RSウイルス感染症の報告が増えてきています。鼻水、咳、発熱が主な症状ですが、重症化すると気管支炎や肺炎を引き起こす場合があります。特に、生後数週間から数ヶ月の間は重篤な症状を引き起こしやすいため注意が必要です。再感染の場合は軽症例が多く見逃されやすいので集団生活施設では注意が必要です。感染経路は飛沫感染と接触感染で、手洗いや手指の消毒で予防しますが、子供のおもちゃを介した感染にも注意してください。

## 【麻しんについて】

主に関東や関西で、麻しんが流行しており、今年の患者数が去年の3倍を超えました。特に、20～30歳代に多く報告が見られています。麻しんは急性の全身感染症で、非常に強い感染力を持ちます。感染から約10日間の潜伏期を経た後、発熱や咳などの風邪様症状、発疹、コプリック斑等の症状が見られ、まれに肺炎、脳炎等を併発し、死に至る場合もあります。大規模な流行を防ぐためには、95%以上の人が予防接種により免疫を獲得する必要がありますので、忘れずに定期接種を受けさせましょう。

## 感染症患者発生状況【第38週(9月19日～9月25日)】


### 〈定点把握疾患〉

- ・咽頭結膜熱は、県北で小流行が続いており、また、いわき市で小流行が見られます。
- ・A群溶血性レンサ球菌咽頭炎は、県北、郡山市、県中、県南、相双で小流行が続いており、また、会津で小流行が見られます。
- ・手足口病は、相双で流行、県中で小流行が続いています。 ・伝染性紅斑は、県中で小流行が続いています。
- ・百日咳(7名:すべて幼児)は、すべていわき市保健所管内の小児科定点医療機関から報告がありました。
- ・ヘルパンギーナは、県北、郡山市、会津、相双、いわき市で流行、県中、県南で小流行が続いています。
- ・無菌性髄膜炎(1名)は、郡山市保健所管内の基幹定点医療機関から報告がありました。
- ・マイコプラズマ肺炎(16名)は、県北(2名)、郡山市(1名)、県南(5名)、会津(3名)、いわき市(5名)の各保健所管内の基幹定点医療機関から報告がありました。
- ・RSウイルス感染症は、県北、郡山市、会津、相双、いわき市で流行が続いており、また、県南で流行が見られます。

### 〈全数把握疾患〉

- ・結核(2名)は、郡山市(1名:90歳代:女性)、いわき市(1名:40歳代:男性)の各保健所管内の医療機関から報告がありました。
- ・梅毒(1名:40歳代:男性)は、郡山市保健所管内の医療機関から報告がありました。
- ・破傷風(1名:20歳代:男性)は、いわき市保健所管内の医療機関から報告がありました。

保健所管内別流行状況【第36週～第38週】



◎ A群溶血性レンサ球菌咽頭炎



◎ ヘルパンギーナ



◎ RSウイルス感染症



第36週 (9月5日～9月11日)

第37週 (9月12日～9月18日)

第38週 (9月19日～9月25日)

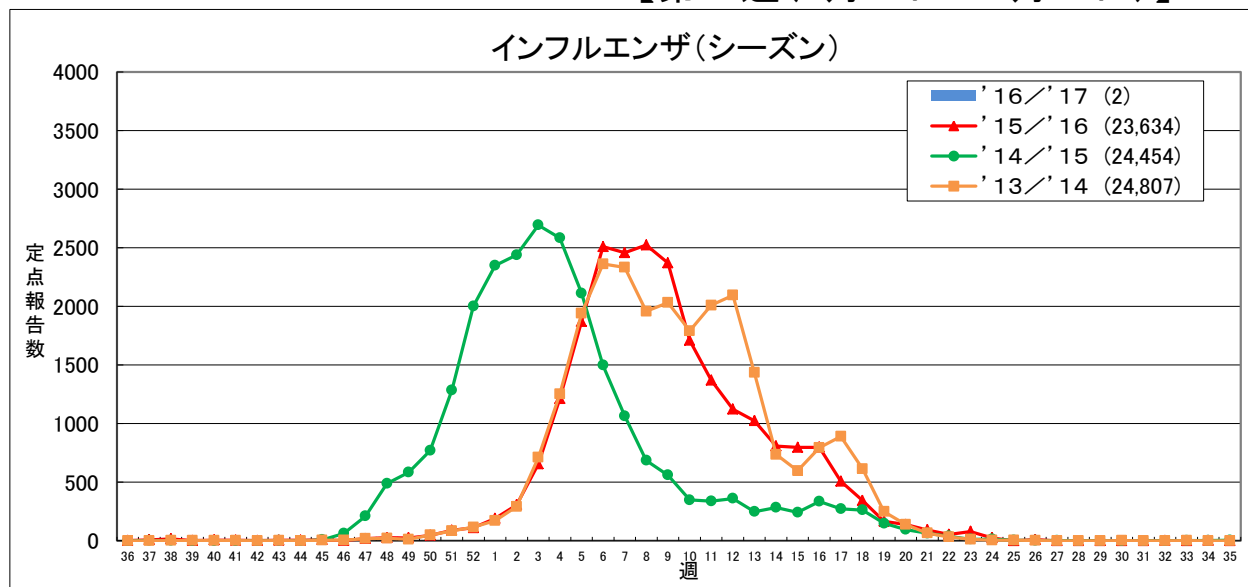
## 疾患別推移、流行状況(定点把握)【第36週～第38週】

疾患名	推移・流行状況			疾患名	推移・流行状況		
	第36週	第37週	第38週		第36週	第37週	第38週
インフルエンザ				ヘルパンギーナ	↓ ★★	↓ ★★	↓ ★★
咽頭結膜熱		↑ ★	↓	流行性耳下腺炎			
A群溶血性レンサ球菌咽頭炎	↑ ★	↑ ★	↓ ★	急性出血性結膜炎			
感染性胃腸炎				流行性角結膜炎			
水痘				細菌性髄膜炎	↑ ★	↓	
手足口病		↑ ★	↓	無菌性髄膜炎			
伝染性紅斑				マイコプラズマ肺炎			↑ ★★
突発性発しん				クラミジア肺炎			
百日咳				RSウイルス感染症	↑ ★★★	↑ ★★★	↓ ★★★

( → : 増減なし、↑ : 増加、↓ : 減少 )  
 ( 小さい ← ★ ★★ → 大きい )

### 最近の注目疾患 (過去の動き)・保健所別流行状況

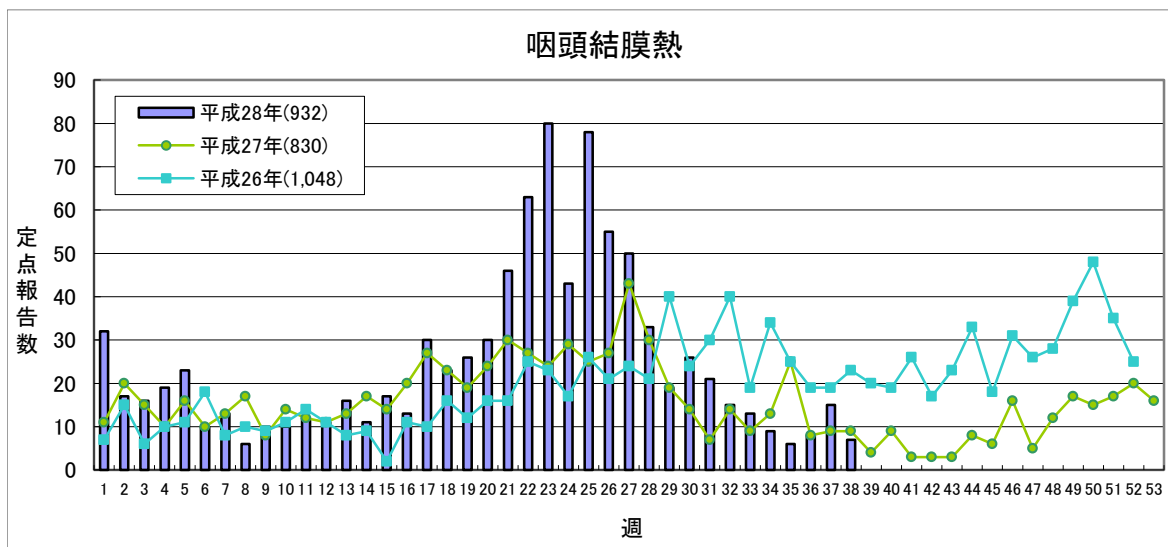
【第38週(9月19日～9月25日)】



	定点あたり					'15/'16合計
	1.0未満	1.0～	10.0～	30.0～		
	'15/'16	'16/'17				
	第35週	第36週	第37週	第38週	累計	
県北	0	0	0	0	0	3,545
郡山市	0	0	0	0	0	3,782
県中	0	0	0	0	0	2,849
県南	0	0	1	0	1	1,958
会津	0	0	0	0	0	4,901
南会津	0	0	0	0	0	466
相双	0	1	0	0	1	1,364
いわき市	0	0	0	0	0	4,769
合計	0	1	1	0	2	23,634

(\*)インフルエンザ定点医療機関(77)からの報告数です

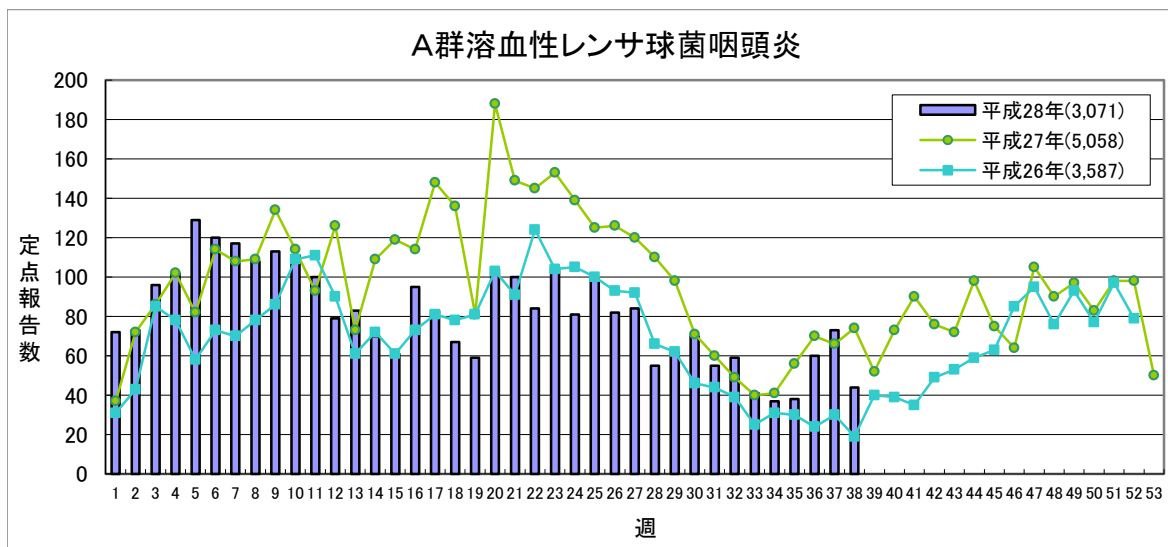
## 【第38週(9月19日～9月25日)】



定点あたり **0.2未満** **0.2～** **1.0～** **3.0～**

	平成28年					平成27年
	第35週	第36週	第37週	第38週	累 計	合 計
県 北	2	2	5	4	181	288
郡山市	0	2	3	1	290	181
県 中	1	1	0	0	225	65
県 南	0	0	2	0	41	23
会 津	1	2	1	0	29	83
南会津	1	0	0	0	10	9
相 双	0	0	0	0	26	25
いわき市	1	1	4	2	130	156
合 計	6	8	15	7	932	830

(\*)小児科定点医療機関(46)からの報告数です

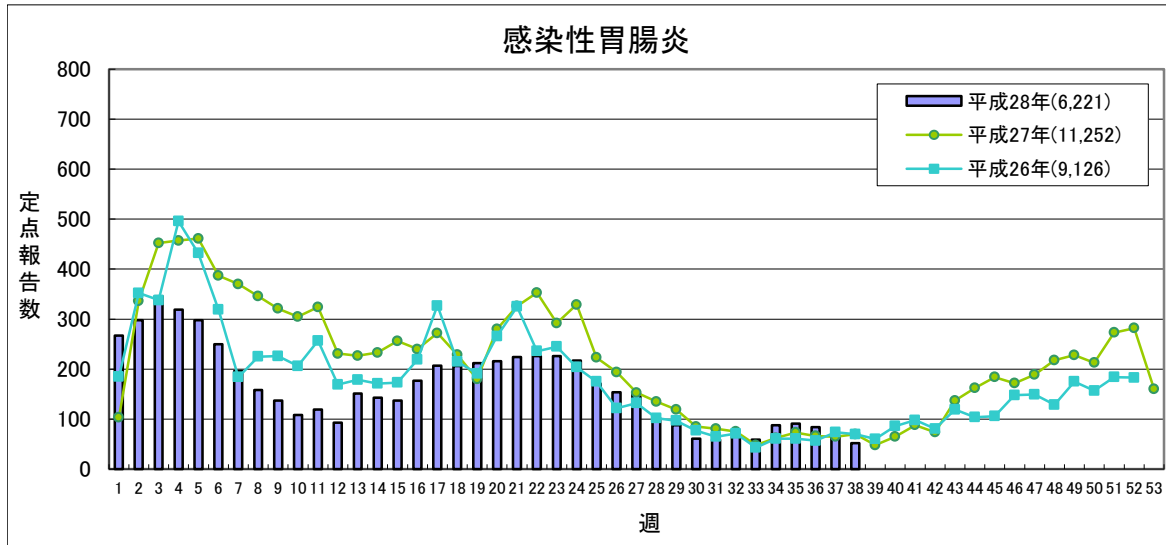


定点あたり **0.5未満** **0.5～** **4.0～** **8.0～**

	平成28年					平成27年
	第35週	第36週	第37週	第38週	累 計	合 計
県 北	9	23	22	13	797	1,387
郡山市	2	5	6	5	321	701
県 中	3	7	5	7	331	510
県 南	0	4	5	2	229	292
会 津	3	2	12	4	211	610
南会津	1	1	0	0	12	45
相 双	13	12	20	9	807	740
いわき市	7	6	3	4	363	773
合 計	38	60	73	44	3,071	5,058

(\*)小児科定点医療機関(46)からの報告数です

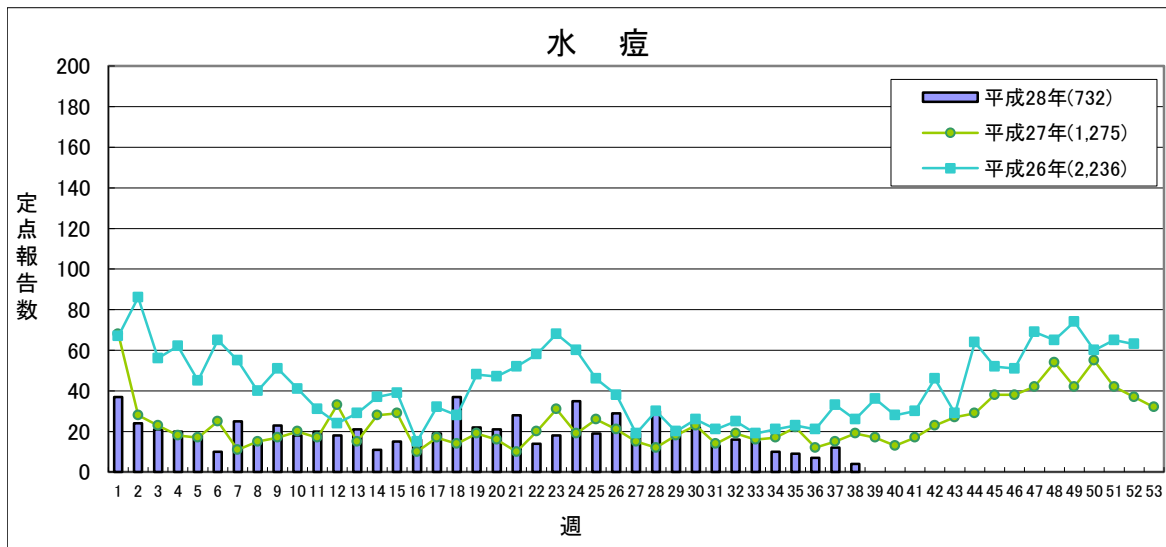
【第38週(9月19日～9月25日)】



定点あたり **5.1未満** **5.1～** **12.0～** **20.0～**

	平成28年					平成27年
	第35週	第36週	第37週	第38週	累計	合計
県北	20	27	21	14	1,446	2,440
郡山市	12	10	2	6	712	1,496
県中	12	7	17	11	1,030	2,239
県南	16	7	4	7	654	1,318
会津	12	19	13	3	1,008	1,239
南会津	2	0	0	0	13	34
相双	9	6	7	4	480	267
いわき市	8	8	3	7	878	2,219
合計	91	84	67	52	6,221	11,252

(\*)小児科定点医療機関(46)からの報告数です



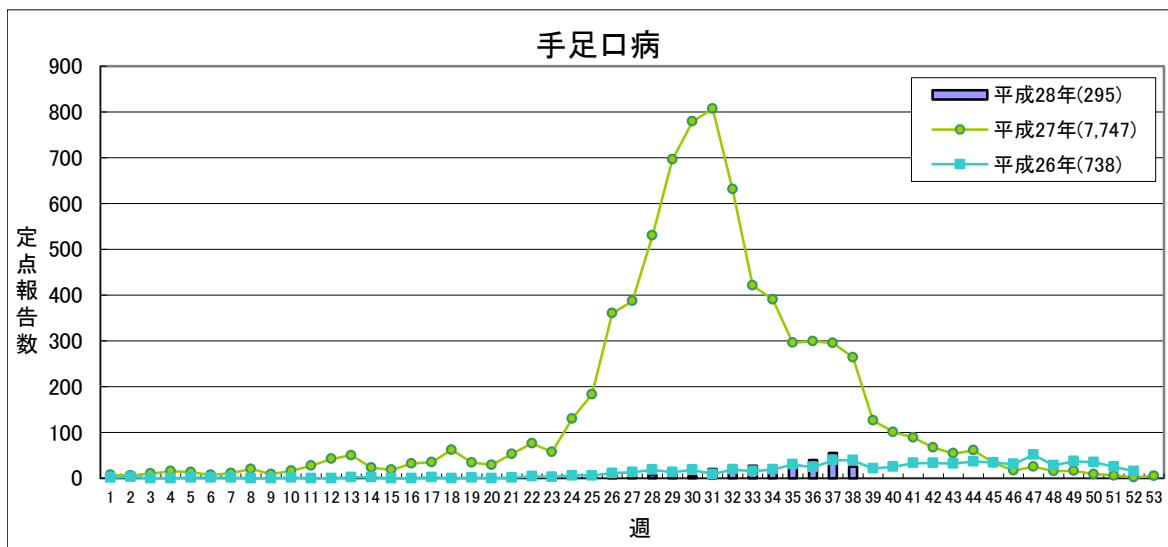
定点あたり **2.0未満** **2.0～** **4.0～** **7.0～**

	平成28年					平成27年
	第35週	第36週	第37週	第38週	累計	合計
県北	1	2	5	0	144	185
郡山市	3	2	2	0	138	300
県中	0	2	0	0	85	163
県南	0	0	1	2	45	183
会津	1	0	1	0	138	157
南会津	0	0	0	0	6	24
相双	0	0	1	0	42	34
いわき市	4	1	2	2	134	229
合計	9	7	12	4	732	1,275

(\*)小児科定点医療機関(46)からの報告数です



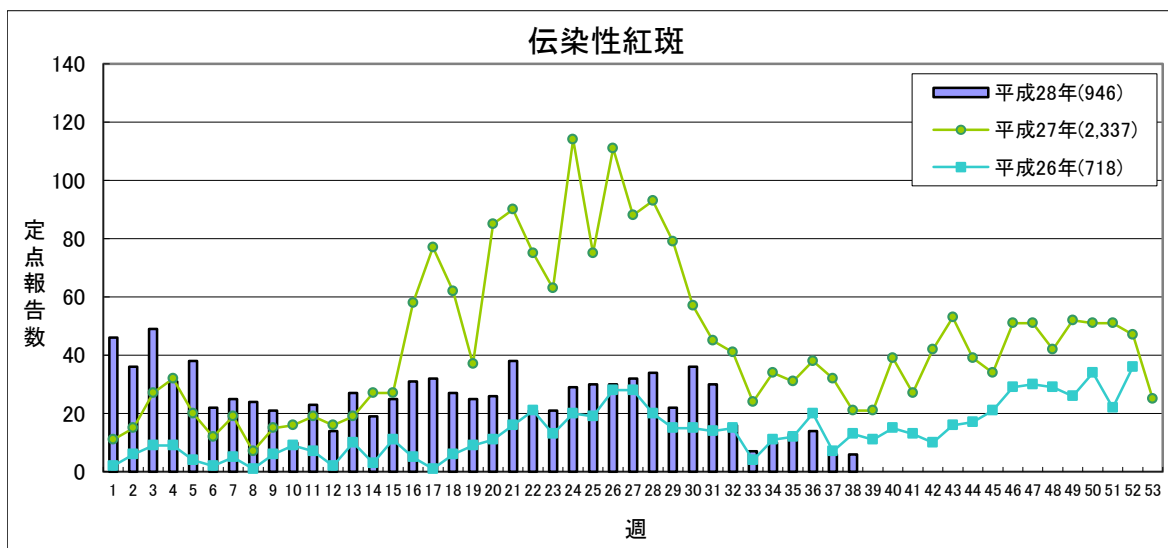
【第38週(9月19日～9月25日)】



定点あたり **1.0未満** **1.0～** **2.0～** **5.0～**

	平成28年					平成27年
	第35週	第36週	第37週	第38週	累計	合計
県北	9	17	13	1	79	1,262
郡山市	1	3	4	1	45	1,046
県中	8	2	13	6	45	1,172
県南	2	2	3	2	13	654
会津	0	7	2	2	26	1,087
南会津	0	0	0	0	0	121
相双	1	7	16	10	43	410
いわき市	4	2	4	3	44	1,995
合計	25	40	55	25	295	7,747

(\*)小児科定点医療機関(46)からの報告数です

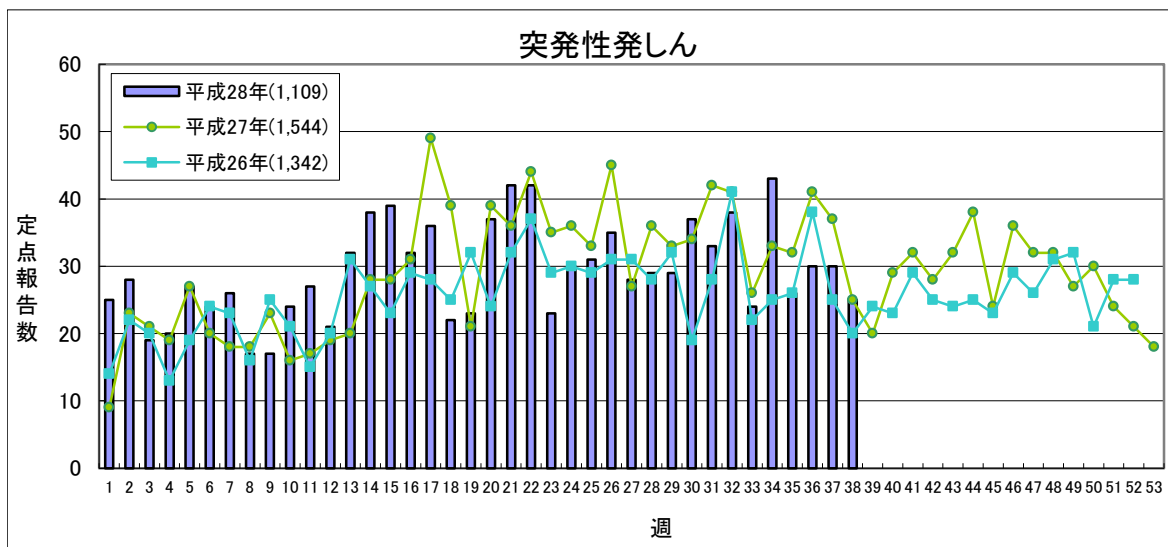


定点あたり **0.5未満** **0.5～** **1.0～** **2.0～**

	平成28年					平成27年
	第35週	第36週	第37週	第38週	累計	合計
県北	3	6	2	1	227	314
郡山市	1	0	0	0	72	436
県中	6	6	3	5	205	329
県南	0	0	0	0	24	311
会津	0	0	0	0	73	557
南会津	0	0	0	0	0	33
相双	0	0	0	0	21	88
いわき市	3	2	1	0	324	269
合計	13	14	6	6	946	2,337

(\*)小児科定点医療機関(46)からの報告数です

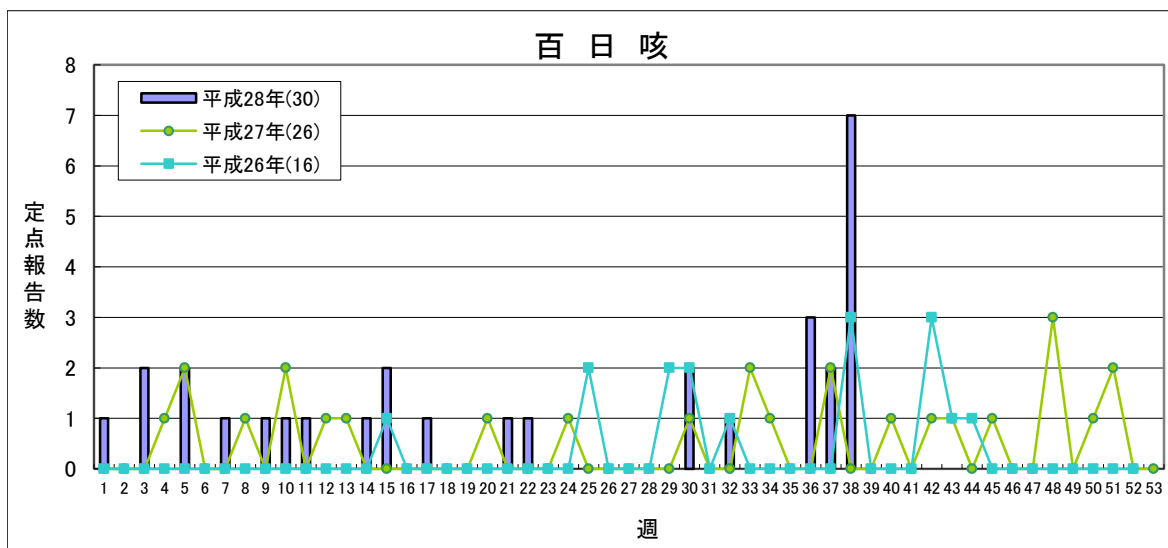
## 【第38週(9月19日～9月25日)】



流行状況の表記はありません

	平成28年					平成27年
	第35週	第36週	第37週	第38週	累 計	合 計
県 北	7	6	7	6	243	392
郡山市	2	6	4	6	176	300
県 中	4	4	7	6	205	252
県 南	1	3	1	0	77	102
会 津	4	4	1	1	86	122
南会津	0	0	0	0	0	2
相 双	5	4	6	2	181	130
いわき市	3	3	4	4	141	244
合 計	26	30	30	25	1,109	1,544

(\*)小児科定点医療機関(46)からの報告数です



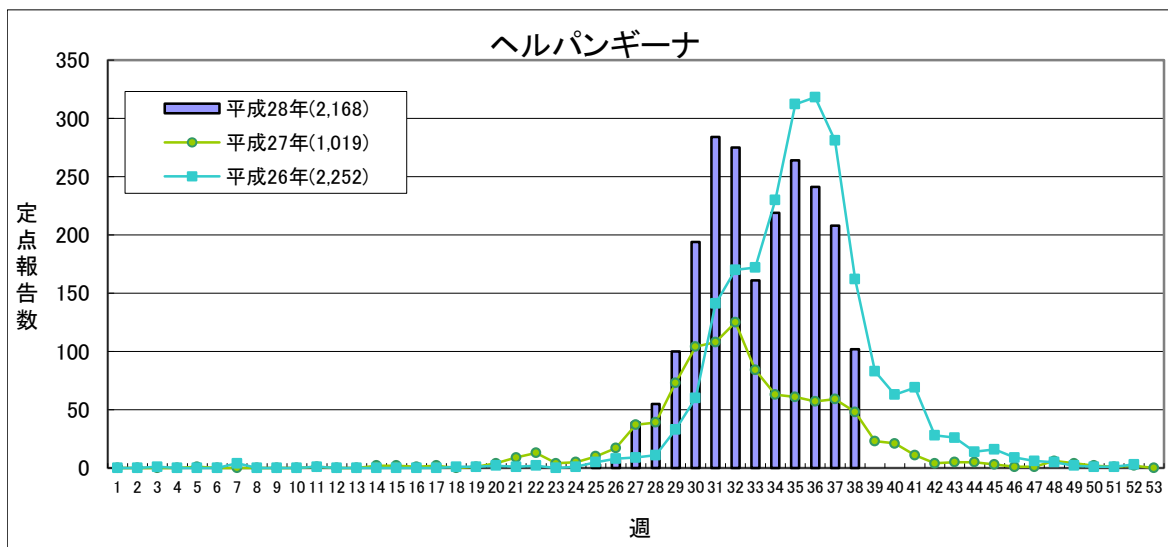
定点あたり 1.0未満 1.0～

※平成28年より流行表記の基準が新しくなりました。

	平成28年					平成27年
	第35週	第36週	第37週	第38週	累 計	合 計
県 北	0	1	1	0	8	12
郡山市	0	0	0	0	5	9
県 中	0	0	0	0	3	0
県 南	0	0	0	0	0	1
会 津	0	1	0	0	3	0
南会津	0	0	0	0	0	0
相 双	0	1	1	0	3	2
いわき市	0	0	0	7	8	2
合 計	0	3	2	7	30	26

(\*)小児科定点医療機関(46)からの報告数です

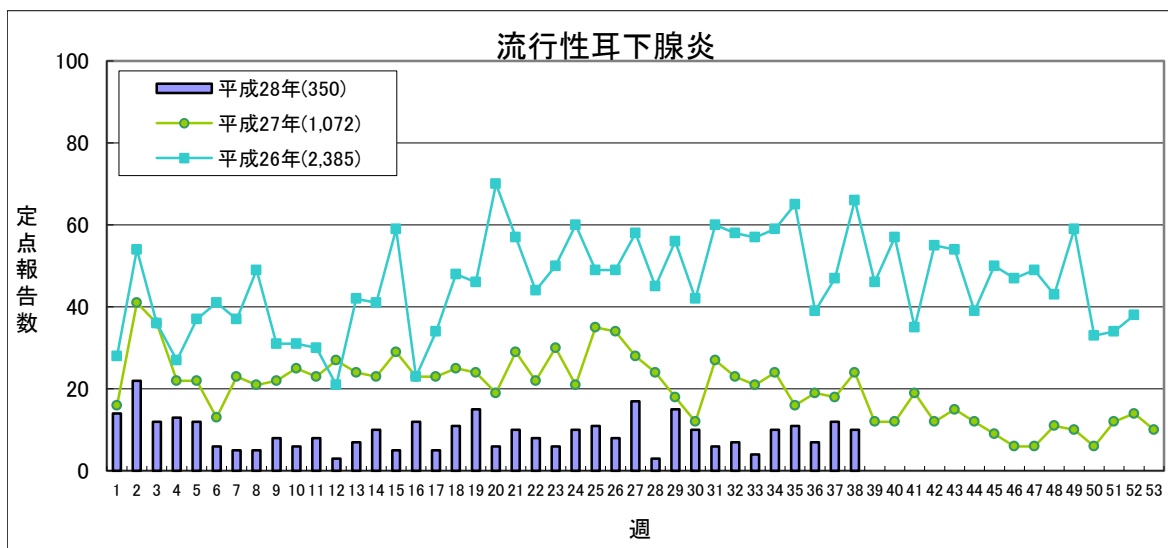
【第38週(9月19日～9月25日)】



定点あたり **0.5未満** **0.5～** **2.0～** **6.0～**

	平成28年					平成27年
	第35週	第36週	第37週	第38週	累 計	合 計
県 北	52	42	44	22	362	283
郡山市	39	46	38	18	263	127
県 中	21	10	12	11	128	59
県 南	18	19	19	5	198	95
会 津	45	34	33	12	406	77
南会津	0	4	1	0	54	23
相 双	56	50	23	16	270	180
いわき市	33	36	38	18	487	175
合 計	264	241	208	102	2,168	1,019

(\*)小児科定点医療機関(46)からの報告数です



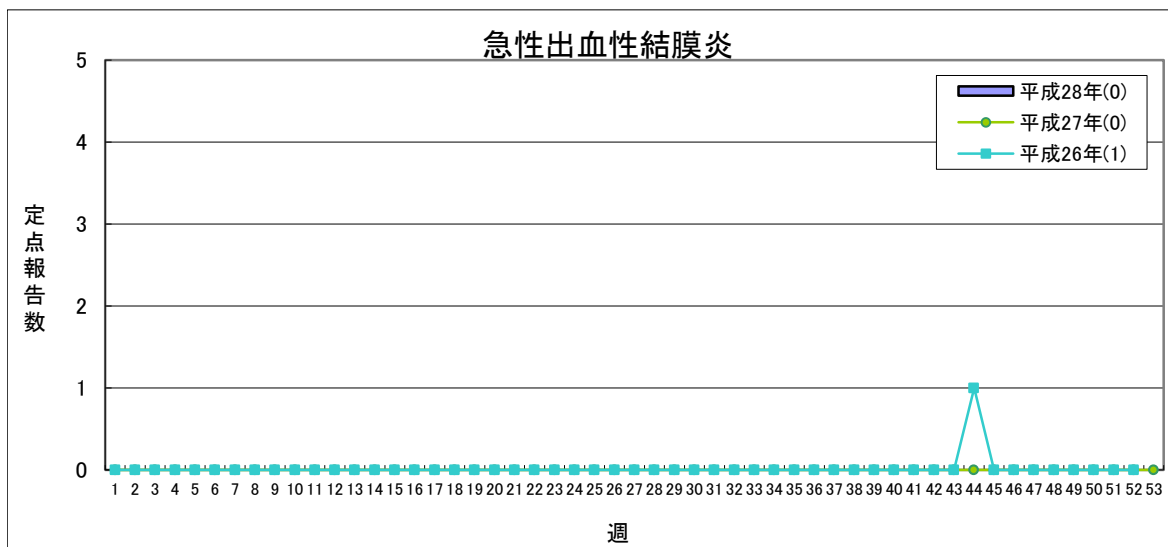
定点あたり **0.5未満** **0.5～** **3.0～** **6.0～**

	平成28年					平成27年
	第35週	第36週	第37週	第38週	累 計	合 計
県 北	0	2	3	0	26	47
郡山市	7	2	2	4	81	190
県 中	0	0	0	0	77	367
県 南	1	1	0	3	32	55
会 津	1	0	1	0	36	310
南会津	2	0	1	0	4	24
相 双	0	1	0	0	15	18
いわき市	0	1	5	3	79	61
合 計	11	7	12	10	350	1,072

(\*)小児科定点医療機関(46)からの報告数です



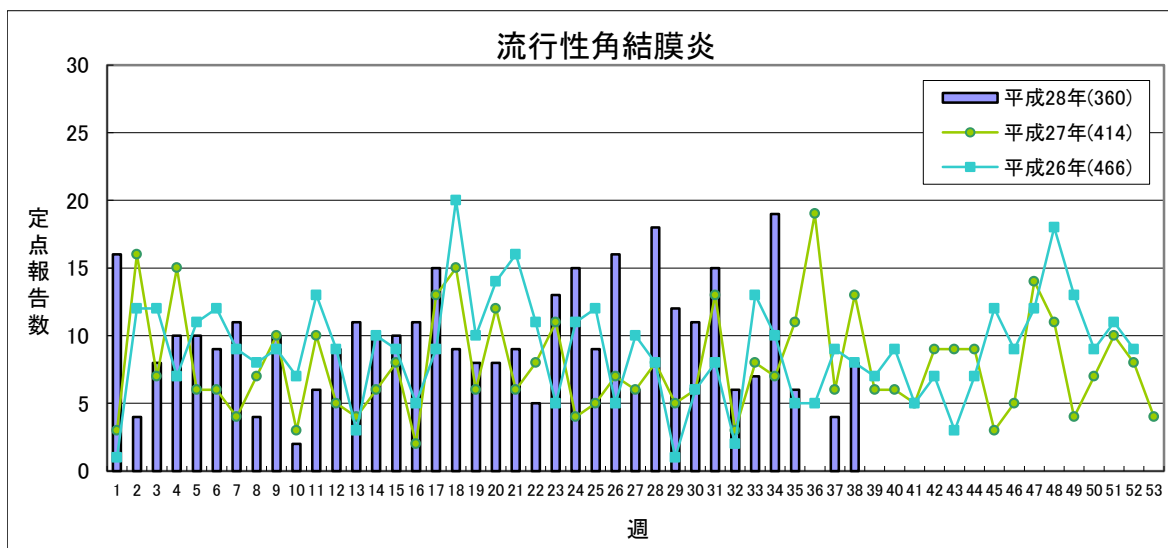
【第38週(9月19日～9月25日)】



定点あたり **1.0未満** **1.0～**

	平成28年					平成27年
	第35週	第36週	第37週	第38週	累計	合計
県北	0	0	0	0	0	0
郡山市	0	0	0	0	0	0
県中	0	0	0	0	0	0
県南	0	0	0	0	0	0
会津	0	0	0	0	0	0
南会津	-	-	-	-	-	-
相双	0	0	0	0	0	0
いわき市	0	0	0	0	0	0
合計	0	0	0	0	0	0

(\*)眼科定点医療機関(12)からの報告数です

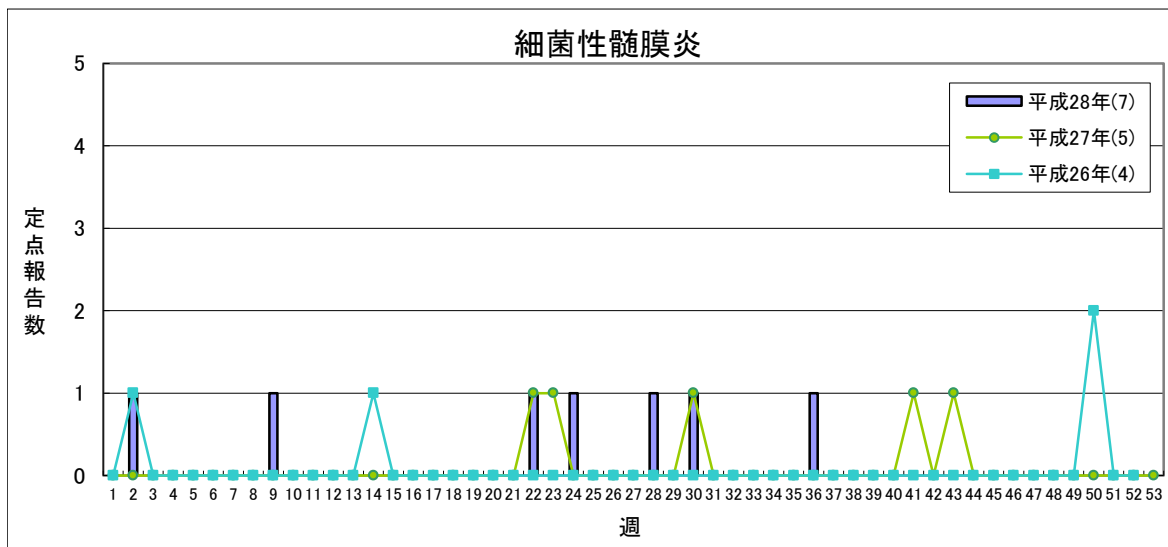


定点あたり **2.0未満** **2.0～** **4.0～** **8.0～**

	平成28年					平成27年
	第35週	第36週	第37週	第38週	累計	合計
県北	0	0	0	3	36	37
郡山市	0	0	0	0	7	39
県中	2	0	0	0	27	26
県南	2	0	3	1	76	85
会津	2	0	1	4	142	139
南会津	-	-	-	-	-	-
相双	0	0	0	0	6	11
いわき市	0	0	0	0	66	77
合計	6	0	4	8	360	414

(\*)眼科定点医療機関(12)からの報告数です

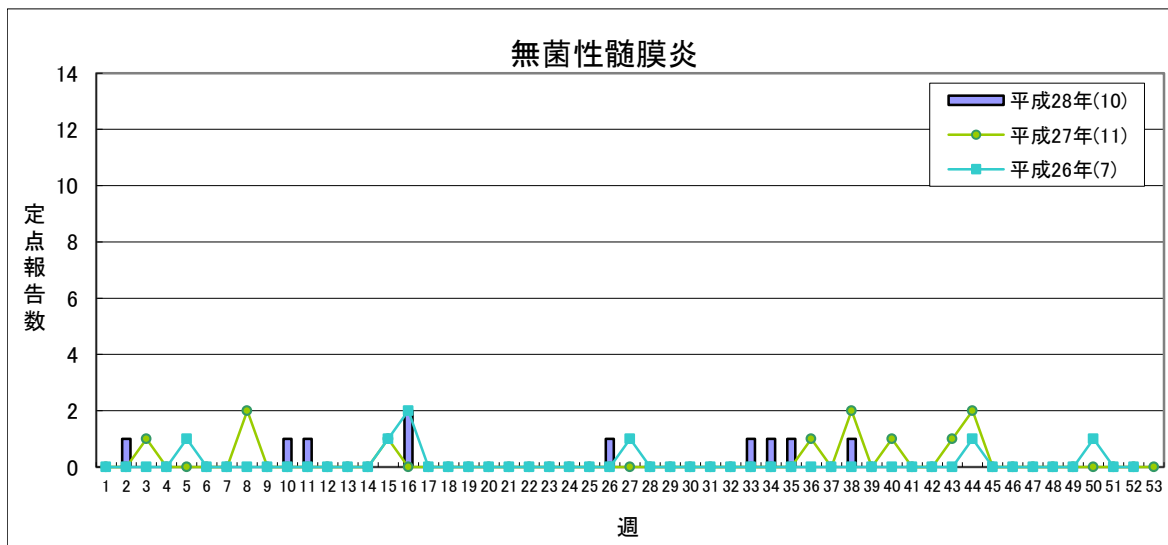
【第38週(9月19日～9月25日)】



県全体で 1人未満 1人 2～4人 5人以上

	平成28年					平成27年
	第35週	第36週	第37週	第38週	累計	合計
県北	0	0	0	0	0	0
郡山市	0	0	0	0	3	5
県中	-	-	-	-	-	-
県南	0	0	0	0	0	0
会津	0	0	0	0	1	0
南会津	0	0	0	0	0	0
相双	0	1	0	0	1	0
いわき市	0	0	0	0	2	0
合計	0	1	0	0	7	5

(\*) 基幹定点医療機関(7)からの報告数です



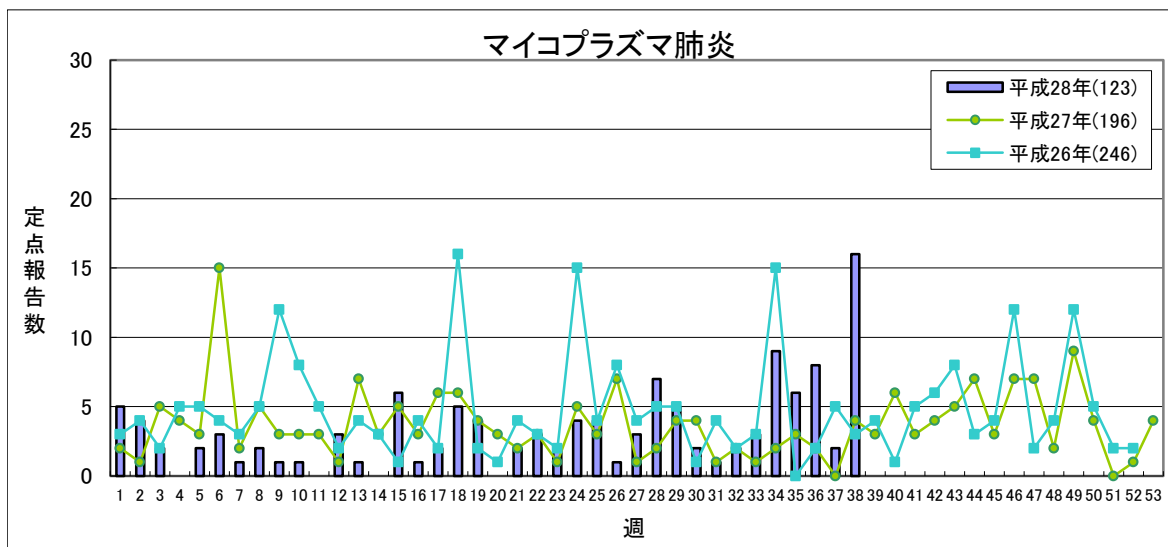
県全体で 1人以下 1地域2人 2地域又は1地域3人以上 3地域以上

※平成28年より流行表記の基準が新しくなりました。

	平成28年					平成27年
	第35週	第36週	第37週	第38週	累計	合計
県北	0	0	0	0	0	0
郡山市	1	0	0	1	8	10
県中	-	-	-	-	-	-
県南	0	0	0	0	0	0
会津	0	0	0	0	0	1
南会津	0	0	0	0	0	0
相双	0	0	0	0	0	0
いわき市	0	0	0	0	2	0
合計	1	0	0	1	10	11

(\*) 基幹定点医療機関(7)からの報告数です

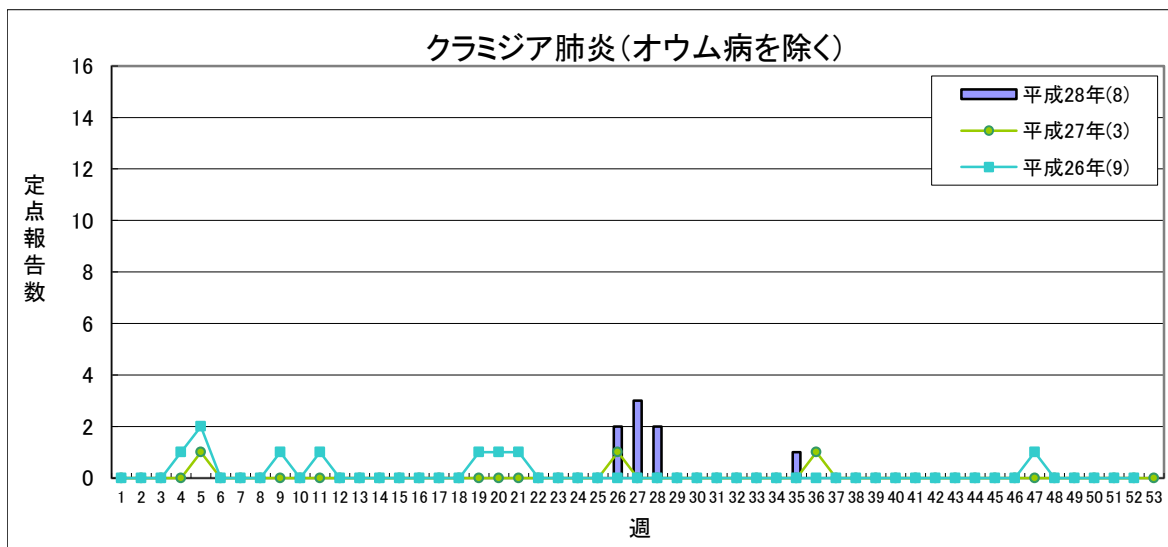
【第38週(9月19日～9月25日)】



定点あたり 1.5未満 1.5～ 2.1～ 3.1～

	平成28年					平成27年
	第35週	第36週	第37週	第38週	累計	合計
県北	0	0	0	2	13	41
郡山市	2	1	1	1	22	8
県中	-	-	-	-	-	-
県南	2	1	0	5	31	33
会津	0	0	0	3	11	15
南会津	0	1	0	0	1	1
相双	0	0	1	0	2	8
いわき市	2	5	0	5	43	90
合計	6	8	2	16	123	196

(\*) 基幹定点医療機関(7)からの報告数です

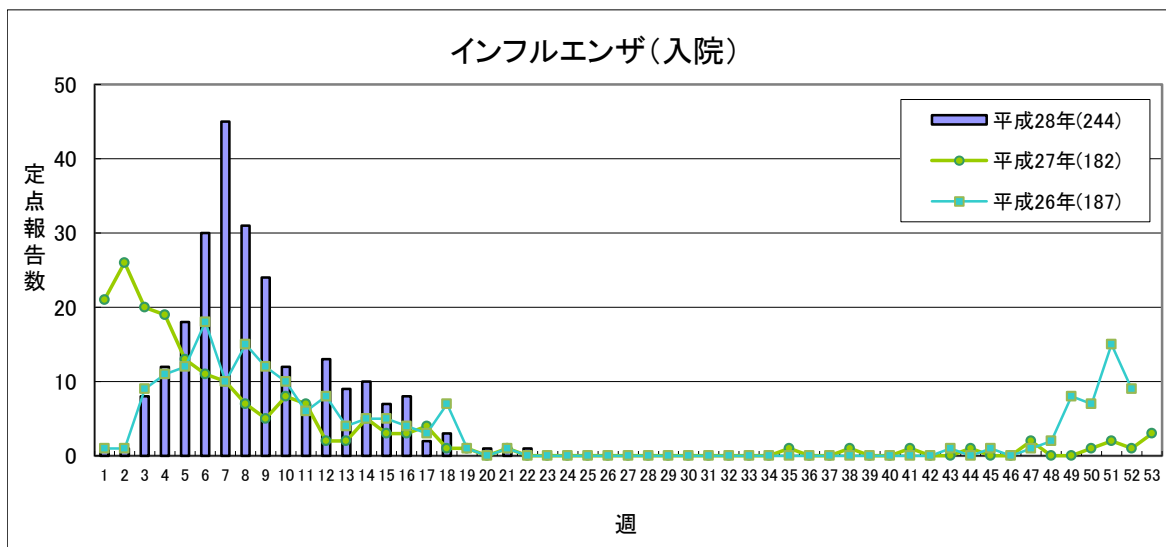


定点あたり 1.0未満 1.0～ 1.6～ 2.1～

	平成28年					平成27年
	第35週	第36週	第37週	第38週	累計	合計
県北	0	0	0	0	0	0
郡山市	0	0	0	0	0	2
県中	-	-	-	-	-	-
県南	0	0	0	0	0	0
会津	1	0	0	0	8	0
南会津	0	0	0	0	0	0
相双	0	0	0	0	0	0
いわき市	0	0	0	0	0	1
合計	1	0	0	0	8	3

(\*) 基幹定点医療機関(7)からの報告数です

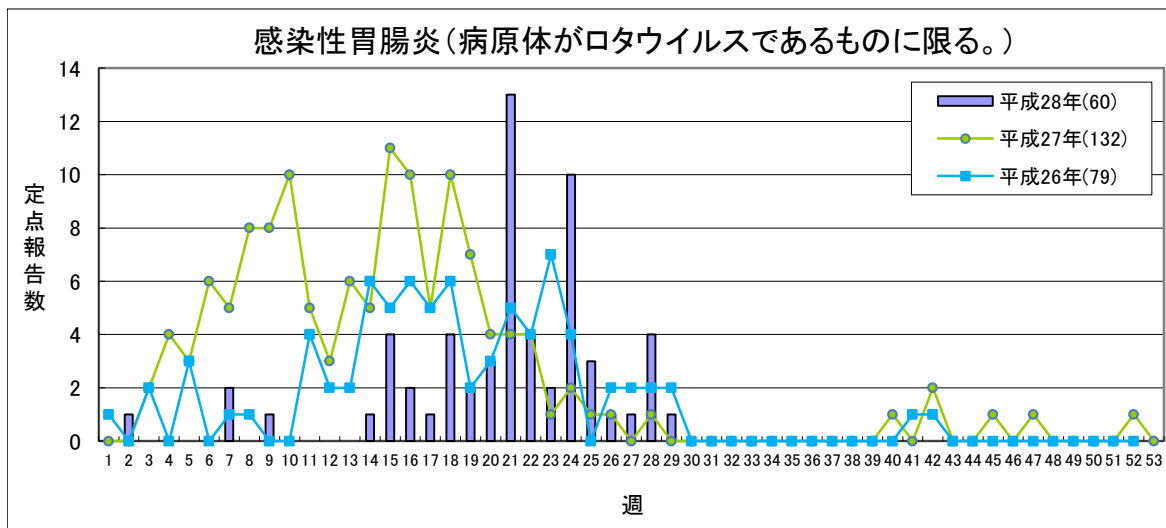
【第38週(9月19日～9月25日)】



流行状況の表記はありません

	平成28年					平成27年
	第35週	第36週	第37週	第38週	累計	合計
県北	0	0	0	0	15	20
郡山市	0	0	0	0	39	41
県中	-	-	-	-	-	-
県南	0	0	0	0	20	23
会津	0	0	0	0	105	40
南会津	0	0	0	0	15	0
相双	0	0	0	0	12	11
いわき市	0	0	0	0	38	47
合計	0	0	0	0	244	182

(\*) 基幹定点医療機関(7)からの報告数です

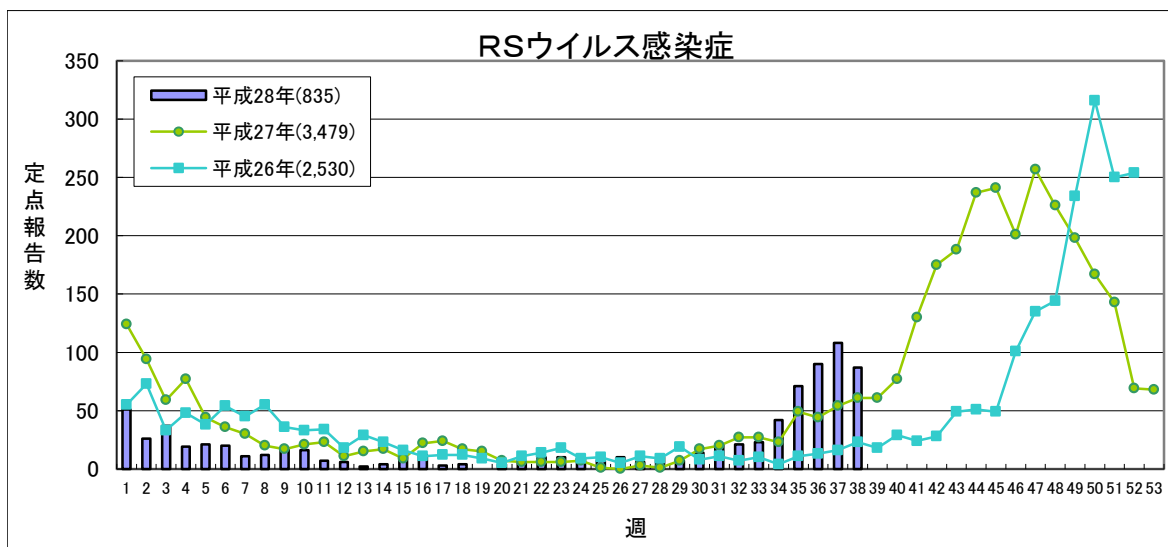


流行状況の表記はありません

	平成28年					平成27年
	第35週	第36週	第37週	第38週	累計	合計
県北	0	0	0	0	2	16
郡山市	0	0	0	0	10	36
県中	-	-	-	-	-	-
県南	0	0	0	0	8	34
会津	0	0	0	0	35	36
南会津	0	0	0	0	5	10
相双	0	0	0	0	0	0
いわき市	0	0	0	0	0	0
合計	0	0	0	0	60	132

(\*) 基幹定点医療機関(7)からの報告数です  
平成25年10月14日より調査開始

### 【第38週(9月19日～9月25日)】



定点あたり 0.4未満 0.4～ 0.8～ 1.1～

	平成28年				累計	平成27年 合計
	第35週	第36週	第37週	第38週		
県北	6	8	28	22	183	988
郡山市	6	11	8	8	137	704
県中	5	5	5	1	55	231
県南	2	1	3	4	32	166
会津	3	8	21	12	68	713
南会津	0	5	1	0	7	112
相双	25	25	18	19	177	237
いわき市	24	27	24	21	176	328
合計	71	90	108	87	835	3,479

(\*)小児科定点医療機関(46)からの報告数です

#### 「定点あたり」の算出方法

$$\text{定点あたり} = \frac{\text{報告数}}{\text{定点数}}$$

#### 定点数

	インフルエンザ定点	小児科定点	眼科定点	基幹定点
県北	17	10	3	1
郡山市	12	7	2	1
県中	10	6	1	0
県南	7	4	1	1
会津	10	6	2	1
南会津	3	2	0	1
相双	5	3	1	1
いわき市	13	8	2	1
計	77	46	12	7

県内の五類感染症(定点把握)の動き【第38週(9月19日～9月25日)】

疾患名	平成28年				平成27年累計			感染症コメント
	第35週	第36週	第37週	第38週	累計	～38週	～53週	
インフルエンザ	-	1	1	-	23,128	19,069	19,553	
咽頭結膜熱	6	8	15	7	932	676	830	県北で小流行が続いており、また、いわき市で小流行が見られます。
A群溶血性レンサ球菌咽頭炎	38	60	73	44	3,071	3,837	5,058	県北、郡山市、県中、県南、相双で小流行が続いており、また、会津で小流行が見られます。
感染性胃腸炎	91	84	67	52	6,221	8,759	11,252	
水痘	9	7	12	4	732	769	1,275	
手足口病	25	40	55	25	295	7,120	7,747	相双で流行、県中で小流行が続いています。
伝染性紅斑	13	14	6	6	946	1,712	2,337	県中で小流行が続いています。
突発性発しん	26	30	30	25	1,109	1,121	1,544	
百日咳	-	3	2	7	30	16	26	いわき市保健所管内の小児科定点医療機関から報告がありました。
ヘルパンギーナ	264	241	208	102	2,168	930	1,019	県北、郡山市、会津、相双、いわき市で流行、県中、県南で小流行が続いています。
流行性耳下腺炎	11	7	12	10	350	906	1,072	
急性出血性結膜炎	-	-	-	-	-	0	0	
流行性角結膜炎	6	-	4	8	360	304	414	
細菌性髄膜炎	-	1	-	-	7	3	5	
無菌性髄膜炎	1	-	-	1	10	7	11	郡山市保健所管内の基幹定点医療機関から報告がありました。
マイコプラズマ肺炎	6	8	2	16	123	131	196	県北、郡山市、県南、会津、いわき市の各保健所管内の基幹定点医療機関から報告がありました。
クラミジア肺炎(オウム病を除く)	1	-	-	-	8	3	3	
インフルエンザ(入院)	-	-	-	-	244	171	182	
感染性胃腸炎(病原体がロタウイルスであるものに限る。)	-	-	-	-	60	126	132	
RSウイルス感染症	71	90	108	87	835	1,041	3,479	県北、郡山市、会津、相双、いわき市で流行が続いており、また、県南で流行が見られます。

隣接県の五類感染症(定点把握)の動き【第35週～第37週】

疾患名	宮城県			山形県			茨城県			栃木県			新潟県			全国		
	第35週	第36週	第37週	第35週	第36週	第37週	第35週	第36週	第37週	第35週	第36週	第37週	第35週	第36週	第37週	第35週	第36週	第37週
インフルエンザ	1	-	3	-	-	-	2	5	21	-	10	12	-	-	1	161	260	458
咽頭結膜熱	7	3	2	9	6	2	10	11	5	7	1	3	11	22	20	1351	1217	1175
A群溶血性レンサ球菌咽頭炎	83	100	94	89	49	57	93	70	99	27	40	25	54	56	84	3981	4531	5031
感染性胃腸炎	164	161	131	94	70	64	313	287	302	44	55	42	182	167	152	12291	11844	11641
水痘	18	17	21	4	3	3	13	13	20	4	4	11	16	14	13	690	807	837
手足口病	201	180	182	41	37	22	72	65	129	59	41	38	30	19	17	2204	2297	2498
伝染性紅斑	5	4	1	2	2	3	4	5	5	12	18	18	10	13	14	525	526	416
突発性発しん	44	35	44	21	21	15	19	33	23	28	30	24	41	18	29	1707	1723	1715
百日咳	-	1	-	-	-	-	1	8	2	-	1	1	5	4	5	80	86	69
ヘルパンギーナ	401	340	320	285	265	251	97	89	61	97	82	87	222	218	142	6155	5273	4482
流行性耳下腺炎	18	12	9	47	44	65	38	26	33	25	15	35	139	163	206	2959	3108	3366
急性出血性結膜炎	-	-	-	-	-	-	-	-	-	1	-	-	-	-	-	9	5	15
流行性角結膜炎	-	2	1	4	2	-	28	30	14	11	17	13	3	4	5	624	692	657
細菌性髄膜炎	-	-	-	-	2	1	-	-	-	-	-	-	-	1	-	10	23	7
無菌性髄膜炎	-	-	-	2	-	-	1	-	-	1	-	-	1	1	-	53	28	40
マイコプラズマ肺炎	8	9	14	6	2	6	2	11	12	9	12	5	4	10	11	415	401	449
クラミジア肺炎(オウム病を除く)	-	-	-	-	-	-	-	-	-	-	-	-	-	1	2	2	4	8
感染性胃腸炎(病原体がロタウイルスであるものに限る。)	-	-	1	-	-	-	-	-	-	-	-	-	-	-	-	7	11	5
RSウイルス感染症	79	96	130	56	35	104	35	52	93	27	51	77	126	200	290	2725	3347	4558



## 県内の法第14条第1項に規定する厚生労働省令で定める疑似症【第35週～第38週】

疑似症	平成28年										平成27年			
	第35週	第36週	第37週	第38週	累計							合計		
					県合計	県北	郡山市	県中	県南	会津	南会津		相双	いわき
摂氏38度以上の発熱及び呼吸器症状(*1)	-	-	-	-										-
発熱及び発しん又は水疱(*2)	-	-	-	-										1

(\*1)明らかな外傷又は器質的疾患に起因するものを除く

(\*2)ただし、当該疑似症が二類感染症、三類感染症、四類感染症及び五類感染症の患者の症状であることが明らかな場合を除く

平成20年4月1日から調査開始

県内の全数把握疾患【第38週(9月19日～9月25日)】

- 一類:エボラ出血熱、クリミア・コンゴ出血熱、痘そう、南米出血熱、ペスト、マールブルグ病、ラッサ熱  
 二類:急性灰白髄炎、結核、ジフテリア、重症急性呼吸器症候群(病原体がSARSコロナウイルスであるものに限る)、中東呼吸器症候群(病原体がMERSコロナウイルスであるものに限る)、鳥インフルエンザ(H5N1)、鳥インフルエンザ(H7N9)  
 三類:コレラ、細菌性赤痢、腸管出血性大腸菌感染症、腸チフス、バラチフス  
 四類:E型肝炎、ウエストナイル熱(ウエストナイル脳炎含む)、A型肝炎、エキノコックス症、黄熱、オウム病、オムスク出血熱、回帰熱、キャサナル森林病、Q熱、狂犬病、コクシジオイデス症、サル痘、ジカウイルス感染症、重症熱性血小板減少症候群(病原体がSFTSウイルスであるものに限る)、腎症候性出血熱、西部ウマ脳炎、ダニ媒介脳炎、炭疽、チクングニア熱、つつが虫病、デング熱、東部ウマ脳炎、鳥インフルエンザ(H5N1及びH7N9を除く)、ニパウイルス感染症、日本紅斑熱、日本脳炎、ハンタウイルス肺症候群、Bウイルス病、鼻疽、ブルセラ症、ペネズエラウマ脳炎、ヘンドラウイルス感染症、発しんチフス、ボツリヌス症、マラリア、野兔病、ライム病、リッサウイルス感染症、リフトバレー熱、類鼻疽、レジオネラ症、レプトスピラ症、ロッキー山紅斑熱  
 五類:アメーバ赤痢、ウイルス性肝炎(E型及びA型を除く)、カルバペネム耐性腸内細菌科細菌感染症、急性脳炎(ウエストナイル脳炎、西部ウマ脳炎、ダニ媒介脳炎、東部ウマ脳炎、日本脳炎、ペネズエラウマ脳炎及びリフトバレー熱を除く)、クリプトスポリジウム症、クロイツフェルト・ヤコブ病、劇症型溶血性レンサ球菌感染症、後天性免疫不全症候群、ジアルジア症、侵襲性インフルエンザ菌感染症、侵襲性髄膜炎菌感染症、侵襲性肺炎球菌感染症、水痘(入院に限る。)、先天性風しん症候群、梅毒、播種性クリプトコックス症、破傷風、バンコマイシン耐性黄色ブドウ球菌感染症、バンコマイシン耐性腸球菌感染症、風しん、麻しん、薬剤耐性アシネトバクター感染症  
 新型インフルエンザ等:新型インフルエンザ、再興型インフルエンザ  
 指定:該当なし

以下の表には、過去に届出のあったものを中心に記載しています。

分類	疾患名	平成28年										平成27年累計					
		第35週	第36週	第37週	第38週	県合計	県北	郡山市	県中	県南	会津	南会津	相双	いわき	～38週	～53週	
二類	結核	5 (県北2、郡山市1、いわき市2)	7 (郡山市4、相双2、いわき市1)	6 (県北3、郡山市1、県中1、県南1)	2 (郡山市1、いわき市1)	159	52	27	9	9	18		14	30	210	265	
三類	コレラ														1	1	
	細菌性赤痢					1				1					2	3	
	腸管出血性大腸菌感染症	1 (県中)	1 (郡山市)			31	4	5	13	4	2			3	22	34	
四類	腸チフス					2	2								1	1	
	バラチフス																
	E型肝炎					3								3	2	2	
	A型肝炎					1	1								2	2	
	ジカウイルス感染症(※1)																
	重症熱性血小板減少症候群																
	チクングニア熱																
	つつが虫病					12	1	4	4	3					5	26	
	デング熱														2	2	
	日本紅斑熱																
	ブルセラ症														1	1	
	マラリア														1	1	
	野兔病														1	1	
レジオネラ症		1 (県北)	1 (県中)		18	7	5	2		2		2		18	21		
レプトスピラ症			1 (郡山市)		1		1										
五類	アメーバ赤痢		1 (郡山市)			8	3	2						1	2	18	21
	ウイルス性肝炎(A・E型を除く)														1	1	
	カルバペネム耐性腸内細菌科細菌感染症(※2)	2 (郡山市1、会津1)				17	1	10	1		5				24	33	
	急性脳炎(※3)					4		4							3	3	
	クロイツフェルト・ヤコブ病					1				1					1	2	
	劇症型溶血性レンサ球菌感染症					4	1	1			1			1	2	3	
	後天性免疫不全症候群	1 (郡山市)	1 (いわき市)			7	2	3						2	7	7	
	侵襲性インフルエンザ菌感染症					3	1	1						1	4	5	
	侵襲性髄膜炎菌感染症															1	
	侵襲性肺炎球菌感染症	1 (会津)				18	3	8			5			2	25	28	
	水痘(入院例に限る。)(※2)															1	
	先天性風しん症候群																
	梅毒			1 (いわき市)	1 (郡山市)	49	4	22		1	2		2	18	15	24	
	播種性クリプトコックス症(※2)					1	1									1	
	破傷風				1 (いわき市)	1								1	1	1	
バンコマイシン耐性腸球菌感染症														1	1		
風しん					1					1							
麻しん																	
薬剤耐性アシネトバクター感染症(※2)														1	1		

(※1)平成28年2月15日より調査開始

(※2)平成26年9月19日から調査開始

(※3)ウエストナイル脳炎、西部ウマ脳炎、ダニ媒介脳炎、東部ウマ脳炎、日本脳炎、ペネズエラウマ脳炎及びリフトバレー熱を除く

隣接県の全数把握疾患

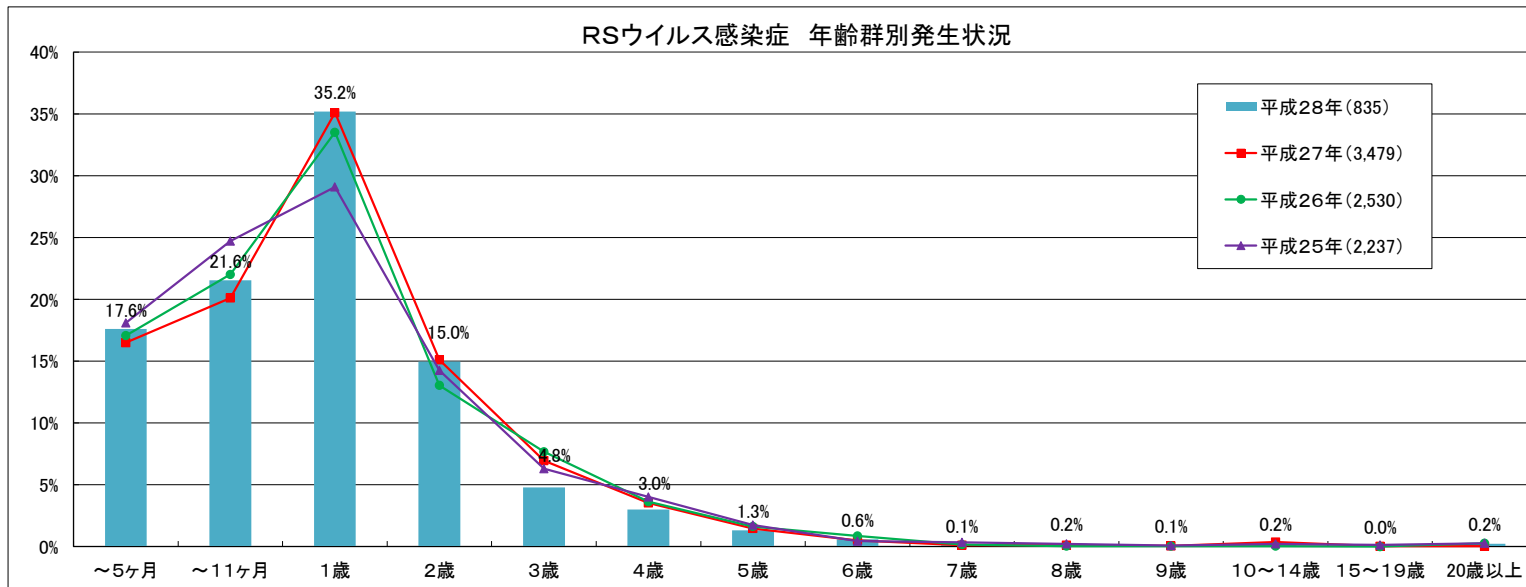
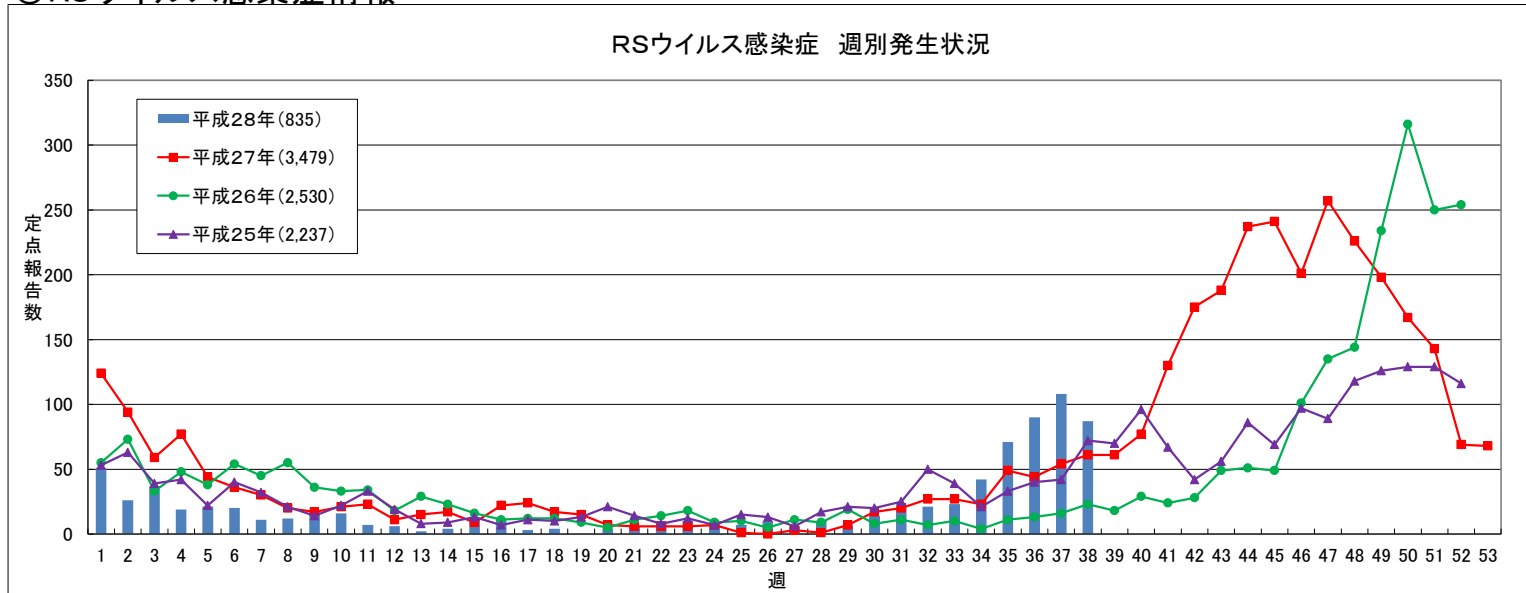
分類	疾患名	宮城県				山形県				茨城県				栃木県				新潟県				福島県				全国			
		35週	36週	37週	累計	35週	36週	37週	累計	35週	36週	37週	累計	35週	36週	37週	累計	35週	36週	37週	累計	35週	36週	37週	累計	35週	36週	37週	累計
二類	結核	7	7	9	325	4	1	1	82	12	20	7	388	5	9	4	213	3	7	10	252	5	7	6	157	426	377	356	17094
三類	コレラ													1			1									2	1		6
	細菌性赤痢				2												3					1	1	1	4				95
	腸管出血性大腸菌感染症	2	1	4	80	10	4	1	45	9	3	2	48		2	1	31	3	3	1	34	1	1		31	232	191	119	2705
	腸チフス																								2		1		32
	パラチフス																									1		1	13
四類	E型肝炎		1		6				3				9				6				7				3	2	7	5	295
	A型肝炎				4		1		3				8				3				3				1	1	3	3	218
	エキノкокクス症																												14
	オウム病																												1
	回帰熱																												7
	サル痘																												
	ジカウイルス感染症(※1)																												8
	重症熱性血小板減少症候群																												5
	ダニ媒介脳炎																												1
	チクングニア熱											1	1														2		9
	つづが虫病				4				4				4				1				2				12	1	2	1	94
	デング熱		1		2								2				3				4					13	7	10	257
	日本紅斑熱																									6	9	3	153
	日本脳炎																												
	ブルセラ症											1	1															1	2
	ポツリヌス症																												3
	マラリア		1		2								2														4	2	39
	野兔病																												
ライム病																												5	
レジオネラ症	3		1	27	2		1	9	1	1		31	1	3		19				1	22	1	1		18	39	40	31	1023
レプトスピラ症																				1			1	1	1	2	2	34	
五類	アmeerバ赤痢		2		14				8				11	1			11			1	14		1		8	16	17	11	823
	ウイルス性肝炎(A・E型を除く)				3	1			2				1				1				1					5	5	3	197
	カルバペネム耐性腸内細菌科細菌感染症(※2)	2		1	14				10				11	2			8	1	1		12	2			17	26	22	24	1036
	急性脳炎(※3)				1				2				23		1		14				2				4	9	9	5	596
	クリプトスポリジウム症											1	1				1									2			10
	クロイツフェルト・ヤコブ病				3				1				2				2				3				1	6	1	2	130
	劇症型溶血性レンサ球菌感染症				8				2				4				5				9				4	4	9	1	365
	後天性免疫不全症候群				7				2				12				8			1	4	1	1		7	22	14	22	1015
	侵襲性インフルエンザ菌感染症				1							1	5				1				6				3	1	6		229
	侵襲性髄膜炎菌感染症																									2	2		33
	侵襲性肺炎球菌感染症			1	40			1	50			1	24				17		1		53	1			18	16	13	12	1890
	水痘(入院例に限る。)(※2)	1			1				5				3				2				3					5		4	213
	梅毒		1	1	15				14			1	54	1			24	2			33			1	48	56	68	59	3091
	播種性クリプトコックス症(※2)				4				1				3				3								1	1	1		86
	破傷風				3								2				1				3					5	4	1	89
	バンコマイシン耐性腸球菌感染症												1													1		2	40
	風しん				1												1				1				1	1	2	3	102
	麻しん												1																130
薬剤耐性アシネトバクター感染症(※2)																													

(※1) 平成28年2月15日から調査開始

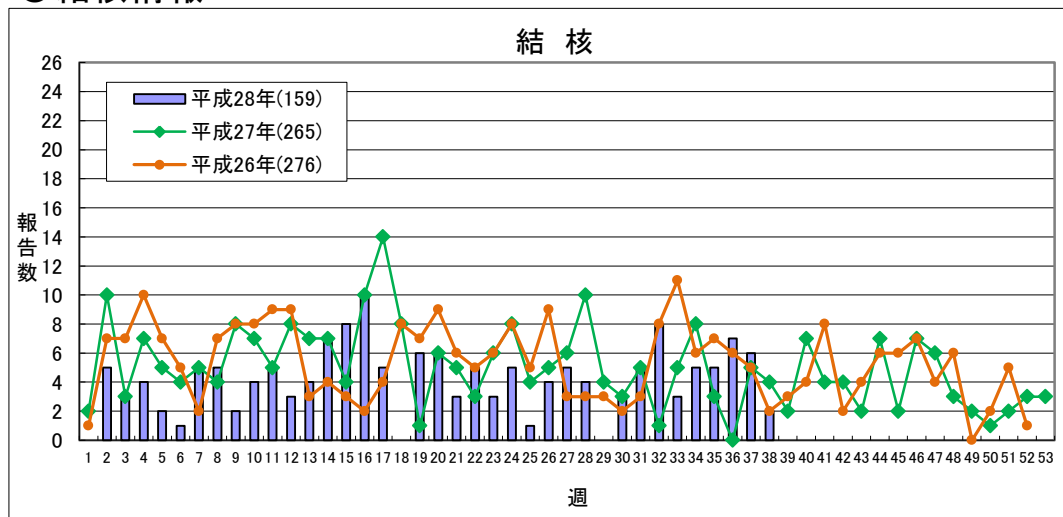
(※2) 平成26年9月20日から調査開始

(※3) ウエストナイル脳炎、西部ウマ脳炎、ダニ媒介脳炎、東部ウマ脳炎、日本脳炎、ペネズエラウマ脳炎及びリフトバレー熱を除く

## ◎RSウイルス感染症情報



## ◎結核情報



	平成28年					平成27年
	第35週	第36週	第37週	第38週	累計	合計
県北	2	0	3	0	52	75
郡山市	1	4	1	1	27	61
県中	0	0	1	0	9	8
県南	0	0	1	0	9	13
会津	0	0	0	0	18	45
南会津	0	0	0	0	0	0
相双	0	2	0	0	14	13
いわき市	2	1	0	1	30	50
合計	5	7	6	2	159	265

### 感染症週報 平成28年第38号 平成28年9月28日 発行

発行 福島県感染症情報センター(福島県衛生研究所)  
 〒960-8560 福島市方木田字水戸内16番6号  
 URL : <http://www.pref.fukushima.lg.jp/sec/21910a/>  
 E-mail : [eiseikenkyuu@pref.fukushima.lg.jp](mailto:eiseikenkyuu@pref.fukushima.lg.jp)

本週報は、感染症法に基づくものであり、県内の定点医療機関、保健福祉事務所、中核市保健所の御協力を得て分析・提供するものです。